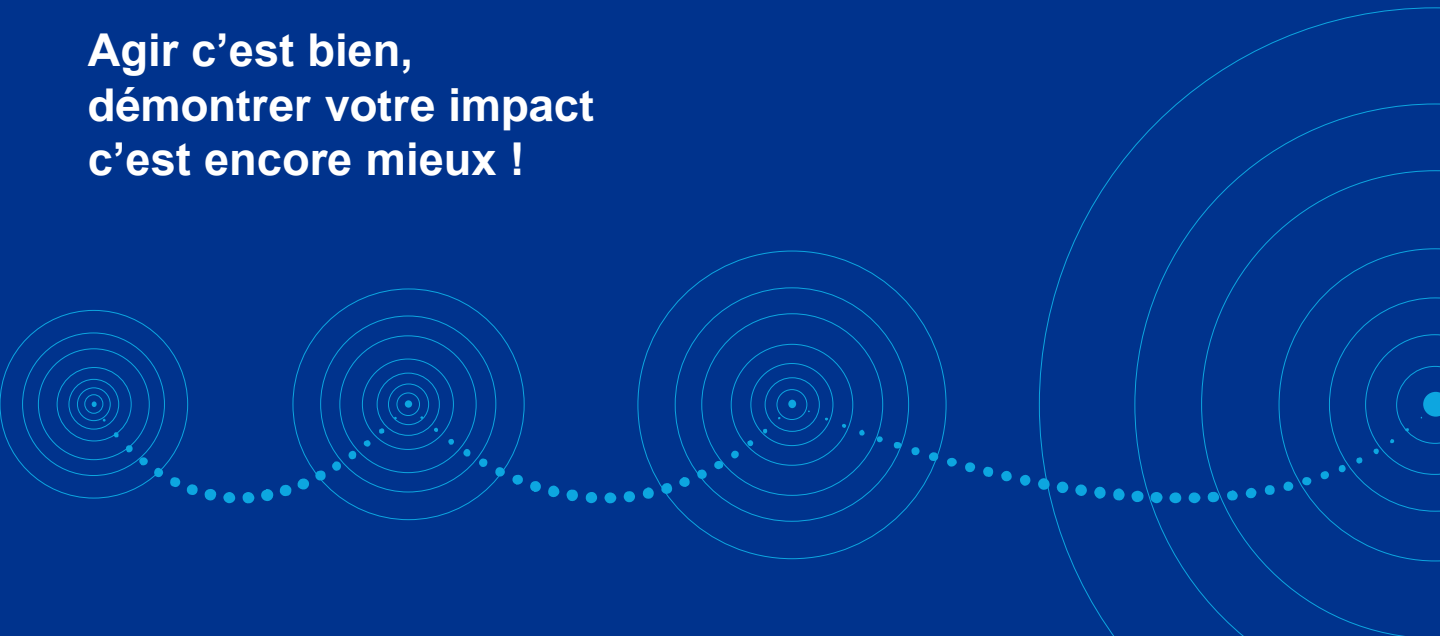




KPMG vous accompagne dans l'évaluation de votre impact social

**Agir c'est bien,
démontrer votre impact
c'est encore mieux !**



N'attendez plus pour démontrer que votre impact social compte !



Pourquoi évaluer votre impact social ?

L'évaluation de votre impact social est un **levier incontournable** pour valoriser vos actions auprès de vos partenaires et des financeurs, anticiper les besoins de vos bénéficiaires, leur apporter des réponses adaptées et affirmer votre singularité.

Démontrer votre impact social c'est :

- **Attirer/Rassurer les financeurs**
- **Mieux gérer votre organisation**
- **Mieux communiquer**
- **Mieux mobiliser vos collaborateurs**



Les idées reçues sur la mesure de l'impact social

« Ca coûte cher ! »

Tout est possible en matière d'évaluation. Nous intégrons vos contraintes budgétaires tout en garantissant l'atteinte de vos objectifs.

« C'est pour les grosses structures ! »

Mettre en place un indicateur pour suivre un projet, c'est déjà faire de l'évaluation. Cette démarche est accessible à tous.

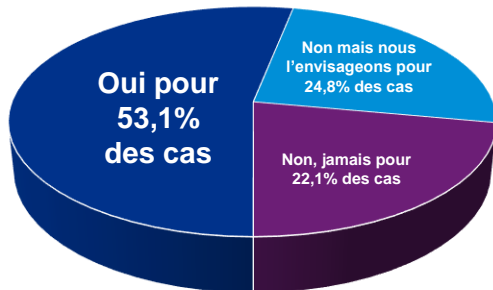
« Ca prend du temps ! »

La durée peut varier en fonction de vos besoins et des méthodes. Nous vous proposons un dispositif d'évaluation adapté à votre calendrier.

“ L'évaluation d'impact social : un large ensemble d'outils et de pratiques destinés à objectiver la performance socio-économique de votre activité ou de votre organisation ”

Comme 53% des acteurs de l'ESS, dites oui à la performance en évaluant votre impact !

Répartition des acteurs de l'ESS ayant déjà
mis en place des actions concrètes d'évaluation
au cours de ces 5 dernières années :



Des différences notables en fonction de la **taille** (effectif salarié),
le **budget**, et la **nature des ressources**

“ 53,1% des acteurs
de l'ESS déclarent
avoir déjà
mis en place
une démarche
d'évaluation
d'impact ”

Avec KPMG, évaluez votre impact social et démontrez votre véritable valeur ajoutée !

NOTRE OFFRE
D'ACCOMPAGNEMENT

Les experts KPMG sont à l'écoute de vos besoins et à vos côtés à chaque étape de l'évaluation de votre impact social.

Notre credo : la co-construction !

1

Nous définissons vos besoins

Nous vous accompagnons à cerner vos besoins pour que l'évaluation tienne compte de vos attentes : Pourquoi souhaitez vous vous lancer dans une démarche d'évaluation ? Avez-vous besoin de convaincre des financeurs du bien fondé de votre action ? Est-il nécessaire de faire des ajustements afin que vos programmes correspondent mieux aux besoins des bénéficiaires ?

2

Nous déterminons, avec vous, le périmètre de l'évaluation

Nous vous aidons à rendre votre démarche d'évaluation pertinente au regard de votre objectif. Nous intégrons à cette réflexion vos contingences : Quels sont les projets et/ou les parties prenantes concernés par l'évaluation ? Quelles sont les contraintes (temps, argent, compétences) qui se posent à vous et qui peuvent influencer sur le périmètre de l'évaluation ?

3

Nous vous aidons à choisir la bonne méthode et les bons outils

Grâce à notre expertise et notre expérience nous vous conseillons sur le choix de la méthode et des outils les plus adaptés à vos objectifs et vos contraintes :

- Approche qualitative
- Approche quantitative
- Approche mixte
- SROI
- Coûts évités
- Etc.

4

Nous vous accompagnons dans la collecte des données

En fonction de la démarche retenue, nous pouvons collecter les données nécessaires nous-mêmes ou avec vous pour minimiser les coûts. Nous utilisons diverses méthodes : entretiens semi-directifs, enquêtes en ligne, recherche documentaire...

5

Nous vous donnons les clés pour une bonne analyse des données

Nous mobilisons notre expertise pour être en capacité de « faire parler » la donnée collectée en toute objectivité et transparence. Nous nous assurons de tenir compte des éventuelles limites liées à la démarche (représentativité, existence de biais...).

6

Nous nous assurons que l'exploitation de vos résultats soit pertinente/utile pour convaincre vos parties prenantes

KPMG est une marque reconnue, gage d'indépendance, de professionnalisme et d'un haut niveau d'expertise. Nous nous engageons, si vous le souhaitez, à présenter un rapport d'évaluation devant vos parties prenantes pour lui donner toute sa légitimité.

Avec KPMG, devenez un expert de l'évaluation de l'impact social

NOTRE OFFRE DE FORMATION

Les experts KPMG ont imaginé et conçu des modules de formation (**initiation et formation-action**) afin que la mesure de l'impact social n'ait plus aucun secret pour vous.

Ces deux modules, qui allient théorie et pratique, peuvent s'articuler de manière indépendante ou complémentaire ; en fonction de vos besoins.



1/

Initiation à l'évaluation de l'impact social - 2 jours -

- **Comprendre les enjeux** autour de l'évaluation d'impact,
- **Choisir les outils adaptés** pour mesurer votre impact social,
- **Construire une démarche méthodologique** pour modéliser vos impacts sur vos différentes parties prenantes.



2/

Evaluer l'impact de votre projet (formation-action) - 6 jours répartis sur 6 mois -

- **Acquérir une connaissance pointue** de l'évaluation de l'impact social,
- Conduire une évaluation de l'impact d'un de vos projets/programmes, avec **des retombées réelles et rapides sur votre organisation**
- **Exploiter de manière pertinente vos données d'impact social**



Choisissez le leader du conseil, Choisissez KPMG !

KPMG, leader de l'audit et du conseil, est également le cabinet de référence des acteurs de l'Economie Sociale et Solidaire, et notamment dans l'évaluation de l'impact social. KPMG développe, depuis de nombreuses années, son expertise auprès de plusieurs organisations de ce secteur.

Nos experts, aux compétences transversales et complémentaires, mettent en œuvre et conduisent des méthodologies de travail alliant co-construction, écoute de vos besoins et innovation.

Pour vous accompagner dans l'évaluation de votre impact social, notre cabinet s'appuie à la fois sur des recherches académiques approfondies et sur une solide « approche terrain ».

KPMG, EXPERT DE L'ÉVALUATION DE L'IMPACT SOCIAL



“ Choisir KPMG pour évaluer son impact social, c'est s'assurer d'un haut niveau d'expertise. ”

Ils nous font confiance



Création du dispositif d'évaluation du contrat à impact social porté par l'ADIE.



Mesure de l'impact économique du Programme Micro Crédit professionnel de l'ADIE.



Construction du dispositif d'évaluation d'un projet d'insertion professionnelle de demandeurs d'emploi



Evaluation du caractère innovant du programme de colocation « Relais Coloc »



Evaluation de l'atteinte des objectifs du programme d'accompagnement des migrants par Adoma



PHILHARMONIE DE PARIS

Evaluation du programme « à la découverte de l'orchestre symphonique »



Mesure de l'impact social du programme « Education et proximité » (approche qualitative)



Evaluation de l'expérimentation « Territoires Zéro chômeurs de longue durée » (TZCL).



Assistance à l'évaluation de l'action des opérateurs de l'insertion.



Pour le CEC de l'Assemblée nationale : Evaluation des politiques publiques en faveur de la mobilité sociale des jeunes. Etude d'impact sur 4 sites pilotes Creuse, Haute-Savoie, Oise, Seine-Saint-Denis.



Evaluation des impacts de la mission locale de Reims sur le territoire



Mesure de l'impact socio-économique du réseau des cap Emploi.



Mesure des impacts socio-économiques et sociaux des EA et ESAT du groupe.



Evaluation de la performance économique et de l'utilité sociale des centres de réadaptation professionnelle (CRP).



Analyse de la valeur ajoutée économique et sociale créée par les entreprises adaptées (80% de travailleurs handicapés dans leurs effectifs).

Découvrez notre baromètre 2018 de la mesure d'impact social


Pour la 2ème année consécutive, KPMG publie son baromètre de référence de la mesure d'impact social en France.

Les messages clefs du baromètre cette année :

- **Une diffusion rapide des pratiques d'évaluation d'impact social :**
53,1 % des opérateurs sociaux (+ 11 points vs. en 2016) et 55,5 % des bailleurs de fonds (+ 19 points vs. en 2016) déclarent mener des démarches de mesure d'impact social.
Des chiffres en très nette progression par rapport au baromètre 2017.
- **Mesure d'impact, des outils variés :**
Les outils utilisés par les organisations de l'ESS pour mener à bien leur démarche d'évaluation d'impact social sont très variés.
Dépassant la question des outils, le baromètre propose cette année un regard nouveau sur les dispositifs d'évaluation d'impact social.
- **Les difficultés subsistent :**
Pour 54 % des répondants, les difficultés en termes de coûts et de complexité technique des outils d'évaluation demeurent importantes, un chiffre quasi identique à celui de l'année dernière.

Télécharger notre baromètre

<http://bit.ly/KPMG-MIS-2018>





Votre contact :



Eve Durquety

Responsable nationale

évaluation de l'impact social

0778631080

edurquety@kpmg.fr

