



Fusões e Aquisições

2023 – 2º trimestre

Mergers & Acquisitions

2023 – 2nd quarter

2023 – Julho / *July*

kpmg.com.br

KPMG: pioneira e líder no mercado de Fusões e Aquisições

A KPMG CORPORATE FINANCE realiza a Pesquisa de Fusões e Aquisições no Brasil desde 1994. Pioneira no gênero, a pesquisa tornou-se referência na economia brasileira, sendo utilizada por empresas públicas e privadas, instituições financeiras, universidades, órgãos governamentais, entre outros, que se beneficiam desta publicação da KPMG para o desenvolvimento de seus estudos e seus negócios. A pesquisa também atravessou fronteiras, convertendo-se em presença obrigatória na rede global da KPMG, presente em 145 países.

Nestes mais de 25 anos, a KPMG CORPORATE FINANCE acompanhou de perto o crescimento e o amadurecimento do mercado brasileiro de fusões e aquisições, destacando-se entre os líderes no ranking de assessores por volume de transações no País. De forma consistente, a KPMG CORPORATE FINANCE tem assessorado diversas transações, conforme apresentado ao final desta pesquisa, destacando as transações Vasco da Gama SAF (2022), BNP Paribas (2022), Sulzer (2022), Inonibras (2022), Fröhlich (2022), Unimed (2021), ReachLocal (2019), ADM (2018), Dânica (2018), BRITVIC (2017), Toyobo (2016) e Furukawa (2015). A KPMG CORPORATE FINANCE também tem assessorado seus clientes em diversos projetos de Parcerias Público-Privadas, entre elas Complexo Penal de Erechim e Blumenau (2022), Resíduos Sólidos Urbanos de Pato Branco e Campo Mourão (2022), Iluminação Pública de Vila Velha (2021), Hospital Centro-Sul de Brasília (2021), Concessão das Rodovias do Litoral Norte de São Paulo (2021), Concessão das Linhas 5, 17 e 18 do Metrô de São Paulo (2018), bem como em projetos de captação de recursos, tais como BRZ Empreendimentos (2021), Klabin (2019), Usina Furlan (2020), Suzano (2019), Fibria (2017), Grupo USJ (2015), Rádio e Televisão Bandeirantes (2015).

A liderança da KPMG neste mercado é consistente. Desde 2006, a firma-membro mantém-se nas primeiras posições no ranking mundial da Thomson Financial Securities Data, tendo atuado, em 2021, como assessora em 569 operações de fusões e aquisições realizadas no período. Em 2019, a M&A Advisor anunciou a KPMG Corporate Finance como vencedora do “M&A Awards”.

KPMG: a pioneer and leader in the Mergers and Acquisitions market

KPMG CORPORATE FINANCE has been carrying out researches of Mergers and Acquisitions in Brazil since 1994. Being a pioneering initiative, the researches has become a point of reference in the Brazilian economy and utilized by public and private companies, financial institutions, universities and government agencies and others that benefit from the study to develop their analyses and businesses. The study has also crossed frontiers, consolidating its presence in KPMG's global network, which is present in 145 countries.

Over these more than 25 years, KPMG CORPORATE FINANCE has followed closely the growth and maturity of the Brazilian mergers and acquisitions market, standing out as one of the leading advisers per volume of transactions of the country. Consistently, KPMG CORPORATE FINANCE has advised many transactions, demonstrated at the end of this research, with a highlight to the transactions of Vasco da Gama SAF (2022), BNP Paribas (2022), Sulzer (2022), Inonibras (2022), Fröhlich (2022), Unimed (2021), ReachLocal (2019), ADM (2018), Dânica (2018), BRITVIC (2017), Toyobo (2016) and Furukawa (2015). KPMG CORPORATE FINANCE has also advised their clients in many Public-Private Partnerships projects, among them, the Penal Complex of Erechim and Blumenau (2022), Urban Solid Waste of Pato Branco and Campo Mourão (2022), Public Lighting of Vila Velha (2021), Hospital Centro-Sul de Brasília (2021), Concession of Highways on the North Coast of São Paulo (2021), Concession of Lines 5, 17 and 18 of the São Paulo Subway (2018), as well as fundraising projects such as Grupo USJ (2015), Rádio e Televisão Bandeirantes (2015), Araporã Bioenergia (2014), Eurobike (2013) e Netshoes (2011).

KPMG has a consistent leadership in the M&A advisory market. Since 2006, the firm ranks between the first positions in the worldwide ranking of Thomson Financial Securities Data, having advised in 569 M&A transactions closed during 2021. In 2019, the M&A advisor announced KPMG CORPORATE FINANCE as the winner of “M&A Awards”.

A KPMG CORPORATE FINANCE é uma divisão autônoma de *Deal Advisory & Strategy* da KPMG, que também desenvolve serviços de assessoria em reestruturação e captação de dívidas, recuperação de empresas, integração e separação de empresas, análises de opções estratégicas, estruturação de planos de negócios, serviços de due diligence fiscal, trabalhista, financeira, legal e ambiental, entre outras soluções.

A KPMG CORPORATE FINANCE possui cerca de 2.200 profissionais trabalhando em mais de 160 escritórios em 82 países, incluindo os profissionais de Corporate Finance sediados nos escritórios de São Paulo, Rio de Janeiro, Curitiba e Porto Alegre.

A KPMG é uma rede global de firmas independentes que prestam serviços profissionais de Audit, Tax e Advisory. Estamos presentes em 145 países e territórios, com 236.000 profissionais atuando em firmas-membro em todo o mundo.

No Brasil, são aproximadamente 5.000 profissionais distribuídos em 13 Estados e no Distrito Federal, 21 cidades e escritórios situados em São Paulo (sede), Belém, Belo Horizonte, Brasília, Campinas, Cuiabá, Curitiba, Florianópolis, Fortaleza, Goiânia, Joinville, Londrina, Manaus, Porto Alegre, Recife, Ribeirão Preto, Rio de Janeiro, Salvador, São Carlos, São José dos Campos e Uberlândia.

Orientada pelo seu propósito de empoderar a mudança, a KPMG tornou-se uma empresa referência no segmento em que atua. Compartilhamos valor e inspiramos confiança no mercado de capitais e nas comunidades há mais de 100 anos, transformando pessoas e empresas e gerando impactos positivos que contribuem para a realização de mudanças sustentáveis para clientes, governos e sociedade civil.

Luis Augusto Motta

Sócio

Paulo Guilherme de Menezes Coimbra

Sócio

Renato Pereira

Sócio

KPMG CORPORATE FINANCE is an autonomous division of KPMG's Deal Advisory & Strategy, which also offers advisory services in restructuring and debt funding, business recovery, integration and separation of businesses, strategic option analysis, business plan structure and due diligence assistance services regarding tax, labor, accounting, financial, legal and environmental matters, amongst others.

KPMG CORPORATE FINANCE has over 2,200 professionals working from more than 160 offices in 82 countries, including the Corporate Finance professionals based in São Paulo, Rio de Janeiro, Curitiba and Porto Alegre

KPMG is a global network of professional services firms providing Audit, Tax and Advisory services. We operate in 145 countries and territories and have 236,000 people working in member firms around the world.

In Brazil, approximately 5,000 professionals work in 21 cities located in 13 States and the Federal District. KPMG in Brazil has offices located in São Paulo (head office), Belém, Belo Horizonte, Brasília, Campinas, Cuiabá, Curitiba, Florianópolis, Fortaleza, Goiânia, Joinville, Londrina, Manaus, Porto Alegre, Recife, Ribeirão Preto, Rio de Janeiro, Salvador, São Carlos, São José dos Campos and Uberlândia.

Guided by its objective of empowering change, KPMG has become a benchmark company in the audit industry. We have shared value and inspired trust in capital markets and communities for more than 100 years, transforming people and companies and making positive impacts that contribute towards sustainable changes in our clients, in governments and in civil society.

Luis Augusto Motta

Partner

Paulo Guilherme de Menezes Coimbra

Partner

Renato Pereira

Partner

Segundo trimestre registra 365 operações de Fusões e Aquisições

Foram realizadas 365 operações de fusões e aquisições no segundo trimestre deste ano, fechando o semestre com 737 negócios concretizados por empresas no País. Comparativamente aos primeiros três meses (372), o cenário permaneceu estável.

Pelos números do trimestre, o cenário de fusões e aquisições está estável, no mesmo patamar dos últimos quatro trimestres, apontando para cerca de 1.500 transações no final do ano. Embora os números apresentem uma queda com relação ao semestre anterior, o cenário está com melhores perspectivas do que no início deste ano.

Do total de operações finalizadas no segundo trimestre deste ano (365), a maioria delas foi do tipo doméstica (233), ou seja, realizada entre empresas brasileiras. Foram feitas ainda 105 negociações realizadas por empresas estrangeiras adquirindo, de brasileiros, outra estabelecida no Brasil; 21 por estrangeiro adquirindo, de estrangeiros, capital de empresa estabelecida no Brasil; 4 por brasileira adquirindo, de estrangeiros, empresa no Brasil; e duas por brasileira adquirindo, de estrangeiros, empresa estabelecida no exterior.

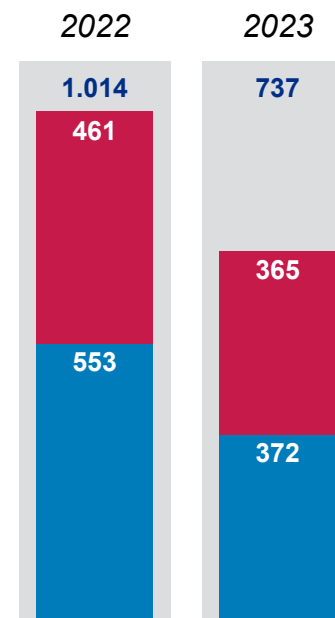
Second quarter records 365 M&A operations

365 mergers and acquisitions related to Brazilian market were closed in the second quarter of this year, totaling the 737 deals in the semester. The scenario remained stable in comparison to the first quarter (372),

According to these numbers, the scenario for mergers and acquisitions is stable, at the same level as in the last four quarters, pointing to around 1,500 transactions at the end of the year. Although the numbers present a reduction in relation to the previous semester, the scenario is better when compared to the perspectives of the beginning of this year.

From the total operations completed in the second quarter of this year (365), most of them were domestic (233), held between Brazilian companies. There were also 105 negotiations carried out by foreign companies acquiring, from Brazilians, another established in Brazil; 21 by foreigners acquiring, from foreigners, capital of a company established in Brazil; 4 by Brazilian acquiring, from foreigners, a company in Brazil; and 2 by a Brazilian acquiring, from foreigners, a company established abroad.

Fusões & Aquisições Merges & Acquisitions



- 1º Semestre / 1st Semester
- 1º Trimestre / 1st Quarter
- 2º Trimestre / 2nd Quarter

TI ultrapassa Empresas de internet

O setor de Tecnologia da Informação foi o que mais registrou operações de fusões e aquisições entre os meses de abril e junho deste ano, fechando o período com 103 negociações. Em segundo lugar, ficou Empresas de internet com 76 e, em terceiro, Instituições financeiras com 31 transações.

No *ranking*, destacam-se ainda outros setores, tais como Hospitais e Laboratórios de Análises Clínicas com 20 operações, Serviços para empresas, 18; Seguros, 14 e Supermercados, 6.

Os investidores focaram em tecnologia mais do que em internet a partir deste trimestre. Ao que parece, esta será a tendência deste ano. Nesse mesmo sentido, o setor de instituições financeiras também ficou bem aquecido por causa de alguns rodadas de investimentos em *startups* de finanças (*fintechs*). O mesmo também se observou para o setor de saúde por meio de *startups*.

São Paulo, julho de 2023.

Luis Augusto Motta

Sócio

Fusões & Aquisições

KPMG Corporate Finance

IT overtakes internet companies

The Information Technology sector recorded the most mergers and acquisitions operations between April and June of this year, closing the period with 103 deals. In second place, internet companies with 76 and, in third place, financial institutions with 31 deals.

Other highlights were Hospitals and Clinical Analysis Laboratories with 20 deals, Services Companies, 18; Insurance, 14 and Supermarkets, 6.

Investors focused more on technology than internet companies during this quarter. It looks like this could be this year's trend. In the same direction, the financial institutions sector was also strong due to some rounds of investments in finance startups (fintechs). The same was observed for the health sector through startups.

São Paulo, July 2023.

Luis Augusto Motta

Partner

Mergers & Acquisitions

KPMG Corporate Finance

Relatório de Fusões & Aquisições 2023 – 2º trimestre

Mergers & Acquisitions Report 2023 – 2nd quarter

Sumário / Contents

2023 – 2º trimestre / 2nd quarter

| | |
|--|----|
| Ranking setorial de transações / Transactions ranking by sector | 7 |
| Total de transações / Total of transactions | 9 |
| Distribuição geográfica das transações / Geographical transactions distribution..... | 9 |
| Participação dos países no número de transações cross border / Share of main country investors in cross border transactions | 10 |
| Transações envolvendo empresas brasileiras adquirindo empresas estrangeiras no Brasil e/ou no exterior / Transactions involving Brazilian companies acquiring foreign companies in Brazil and/or abroad..... | 10 |
| Transações envolvendo a entrada de capital estrangeiro no Brasil / Transactions involving inflow of foreign capital into Brazil..... | 11 |
| Transações envolvendo a saída de capital estrangeiro do Brasil / Transactions involving outflow of foreign capital from Brazil..... | 11 |

2023 – 1º Semestre / 1st Semester

| | |
|--|----|
| Ranking setorial de transações / Transactions ranking by sector | 12 |
| Distribuição geográfica das transações / Geographical transactions distribution..... | 14 |
| Participação dos países no número de transações cross border / Share of main country investors in cross border transactions | 15 |
| Transações envolvendo empresas brasileiras adquirindo empresas estrangeiras no Brasil e/ou no exterior / Transactions involving Brazilian companies acquiring foreign companies in Brazil and/or abroad..... | 17 |
| Transações envolvendo a entrada de capital estrangeiro no Brasil / Transactions involving inflow of foreign capital into Brazil..... | 17 |
| Transações envolvendo a saída de capital estrangeiro do Brasil / Transactions involving outflow of foreign capital from Brazil..... | 18 |

2004 – 2023

| | |
|--|----|
| Total acumulado de transações por setor de 2004 a 2023 / Accrued total of transactions by sector from 2004 to 2023 | 19 |
|--|----|

2003 – 2022

| | |
|---|----|
| Evolução anual do número de transações / Annual evolution by number of transactions | 21 |
|---|----|

Outros rankings anuais / Other annual rankings

| | |
|---|----|
| Algumas transações assessoradas pela KPMG / Some transactions assisted by KPMG..... | 51 |
|---|----|

| | |
|---|----|
| Transações globais em F&A / M&A Global Transactions | 52 |
|---|----|

Levantamento de dados / Data researches: [Gian Luca Wickart](mailto:gwickart@kpmg.com.br) (gwickart@kpmg.com.br) • Tel. +55 (11) 3940-8356

Ranking setorial de transações

Transactions ranking by sector

| # | setor / sector | d | cb1 | cb2 | cb3 | cb4 | cb5 | cb | total (d+cb) |
|-----|---|----|-----|-----|-----|-----|-----|----|--------------|
| 1º | Tecnologia da Informação (TI) / <i>Information Technology (IT)</i> | 70 | 32 | 0 | 0 | 1 | 0 | 33 | 103 |
| 2º | Empresas de Internet / <i>Internet companies</i> | 41 | 30 | 0 | 1 | 4 | 0 | 35 | 76 |
| 3º | Instituições financeiras / <i>Financial institutions</i> | 13 | 1 | 0 | 1 | 16 | 0 | 18 | 31 |
| 4º | Hospitais e Labs. de Análises Clínicas / <i>Hospitals and Clinical Analysis Labs.</i> | 17 | 3 | 0 | 0 | 0 | 0 | 3 | 20 |
| 5º | Serviços para empresas / <i>Company services</i> | 15 | 3 | 0 | 0 | 0 | 0 | 3 | 18 |
| 6º | Seguros / <i>Insurance</i> | 5 | 9 | 0 | 0 | 0 | 0 | 9 | 14 |
| 7º | Alimentos, bebidas e fumo / <i>Food, beverages and tobacco</i> | 8 | 1 | 0 | 0 | 0 | 0 | 1 | 9 |
| | Telecomunicações e mídia / <i>Telecommunications and media</i> | 5 | 4 | 0 | 0 | 0 | 0 | 4 | 9 |
| 9º | Publicidade e editoras / <i>Advertising and publishing houses</i> | 6 | 0 | 0 | 0 | 0 | 0 | 0 | 6 |
| | Supermercados / <i>Supermarkets</i> | 6 | 0 | 0 | 0 | 0 | 0 | 0 | 6 |
| 11º | Companhias energéticas / <i>Energy companies</i> | 4 | 1 | 0 | 0 | 0 | 0 | 1 | 5 |
| | Produtos de engenharia / <i>Engineering products</i> | 2 | 3 | 0 | 0 | 0 | 0 | 3 | 5 |
| | Shopping centers | 5 | 0 | 0 | 0 | 0 | 0 | 0 | 5 |
| 14º | Eletroeletrônico / <i>Electrical and electronic equipment</i> | 3 | 1 | 0 | 0 | 0 | 0 | 1 | 4 |
| | Embalagens / <i>Packaging</i> | 0 | 4 | 0 | 0 | 0 | 0 | 4 | 4 |
| | Imobiliário / <i>Real Estate</i> | 4 | 0 | 0 | 0 | 0 | 0 | 0 | 4 |
| | Partes e peças automotivas / <i>Autoparts</i> | 2 | 1 | 0 | 1 | 0 | 0 | 2 | 4 |
| | Petrolífero / <i>Oil & Gas</i> | 3 | 1 | 0 | 0 | 0 | 0 | 1 | 4 |
| | Produtos químicos e petroquímicos / <i>Chemical and petrochemical products</i> | 3 | 1 | 0 | 0 | 0 | 0 | 1 | 4 |
| 20º | Fertilizantes / <i>Fertilizers</i> | 2 | 1 | 0 | 0 | 0 | 0 | 1 | 3 |
| | Mineração / <i>Mining</i> | 0 | 3 | 0 | 0 | 0 | 0 | 3 | 3 |
| | Produtos químicos e farmacêuticos / <i>Chemical and pharmaceutical products</i> | 1 | 1 | 1 | 0 | 0 | 0 | 2 | 3 |

(cont.)

d = domestic

cb1 = cross border 1

Empresa de capital majoritário estrangeiro adquirindo, de brasileiros, capital de empresa estabelecida no Brasil.
Foreign control company acquiring Brazilian control company based in Brazil.

cb = total cross border

cb2 = cross border 2

Empresa de capital majoritário brasileiro adquirindo, de estrangeiros, capital de empresa estabelecida no exterior.
Brazilian control company acquiring foreign control company based abroad.

cb3 = cross border 3

Empresa de capital majoritário brasileiro adquirindo, de estrangeiros, capital de empresa estabelecida no Brasil.
Brazilian control company acquiring foreign control company based in Brazil.

cb4 = cross border 4

Empresa de capital majoritário estrangeiro adquirindo, de estrangeiros, capital de empresa estabelecida no Brasil.
Foreign control company acquiring foreign control company based in Brazil.

cb5 = cross border 5

Empresa de capital majoritário estrangeiro adquirindo, de brasileiros, capital de empresa estabelecida no exterior.
Foreign control company acquiring Brazilian control company based abroad.

Ranking setorial de transações

Transactions ranking by sector

| # | setor / sector | d | cb1 | cb2 | cb3 | cb4 | cb5 | cb | total (d+cb) |
|-----|---|------------|------------|----------|----------|-----------|----------|------------|--------------|
| 23º | Revenda de veículos / <i>Vehicle resale</i> | 3 | 0 | 0 | 0 | 0 | 0 | 0 | 3 |
| | Serviços públicos / <i>Public services</i> | 2 | 1 | 0 | 0 | 0 | 0 | 1 | 3 |
| 25º | Educação / <i>Education</i> | 2 | 0 | 0 | 0 | 0 | 0 | 0 | 2 |
| | Hotéis e restaurantes / <i>Hotels and restaurants</i> | 2 | 0 | 0 | 0 | 0 | 0 | 0 | 2 |
| | Madeira e papel / <i>Wood and paper</i> | 1 | 0 | 0 | 1 | 0 | 0 | 1 | 2 |
| | Serviços portuários e aeroportuários / <i>Port and airport services</i> | 0 | 2 | 0 | 0 | 0 | 0 | 2 | 2 |
| | Transportes / <i>Transports</i> | 2 | 0 | 0 | 0 | 0 | 0 | 0 | 2 |
| 30º | Construção e produtos de construção / <i>Construction and construction products</i> | 1 | 0 | 0 | 0 | 0 | 0 | 0 | 1 |
| | Higiene / <i>Hygiene</i> | 1 | 0 | 0 | 0 | 0 | 0 | 0 | 1 |
| | Lojas de varejo / <i>Retail outlets</i> | 1 | 0 | 0 | 0 | 0 | 0 | 0 | 1 |
| | Vestuário e calçados / <i>Clothing and shoes</i> | 1 | 0 | 0 | 0 | 0 | 0 | 0 | 1 |
| 34º | Outros / <i>Others</i> | 2 | 2 | 1 | 0 | 0 | 0 | 3 | 5 |
| | Total geral / General total | 233 | 105 | 2 | 4 | 21 | 0 | 132 | 365 |

d = domestic

cb1 = cross border 1

Empresa de capital majoritário estrangeiro adquirindo, de brasileiros, capital de empresa estabelecida no Brasil.
Foreign control company acquiring Brazilian control company based in Brazil.

cb = total cross border

cb2 = cross border 2

Empresa de capital majoritário brasileiro adquirindo, de estrangeiros, capital de empresa estabelecida no exterior.
Brazilian control company acquiring foreign control company based abroad.

cb3 = cross border 3

Empresa de capital majoritário brasileiro adquirindo, de estrangeiros, capital de empresa estabelecida no Brasil.
Brazilian control company acquiring foreign control company based in Brazil.

cb4 = cross border 4

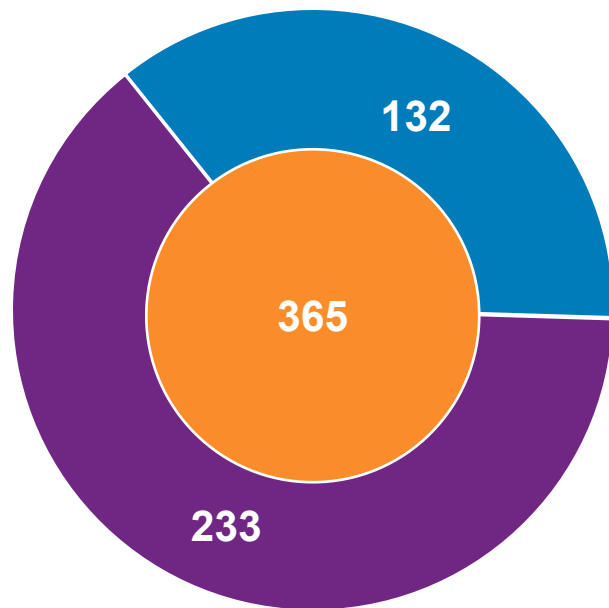
Empresa de capital majoritário estrangeiro adquirindo, de estrangeiros, capital de empresa estabelecida no Brasil.
Foreign control company acquiring foreign control company based in Brazil.

cb5 = cross border 5

Empresa de capital majoritário estrangeiro adquirindo, de brasileiros, capital de empresa estabelecida no exterior.
Foreign control company acquiring Brazilian control company based abroad.

Total de transações

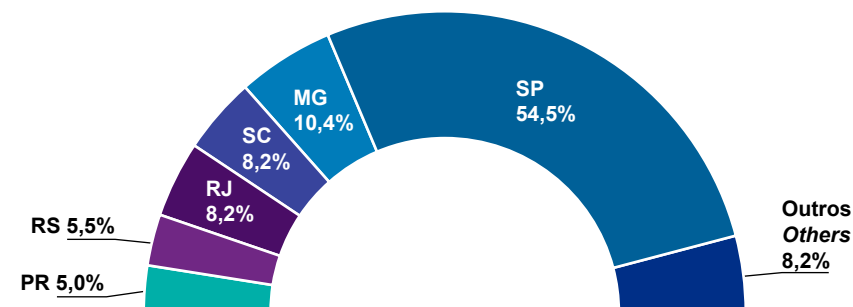
Total of transactions



- Total
- Domestic
- Cross border

Distribuição geográfica das transações

Geographical transactions distribution

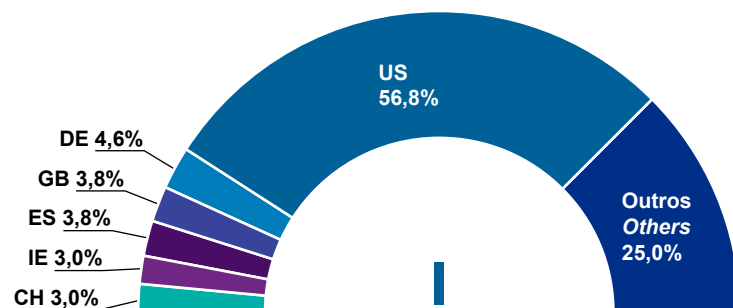


| Estado/State | nº/nr. |
|---|------------|
| AM Amazonas ¹ | 1 |
| BA Bahia ¹ | 6 |
| CE Ceará ¹ | 1 |
| DF Distrito Federal / Federal District ¹ | 4 |
| ES Espírito Santo ¹ | 7 |
| GO Goiás ¹ | 6 |
| MA Maranhão ¹ | 1 |
| MG Minas Gerais | 38 |
| PA Pará ¹ | 1 |
| PE Pernambuco ¹ | 2 |
| PR Paraná | 18 |
| RJ Rio de Janeiro | 30 |
| RN Rio Grande do Norte ¹ | 1 |
| RS Rio Grande do Sul | 20 |
| SC Santa Catarina | 30 |
| SP São Paulo | 199 |
| Total geral / General total | 365 |

¹Incluído na categoria "Outros" / Included in the "Others" category.

Participação dos países no número de transações cross border

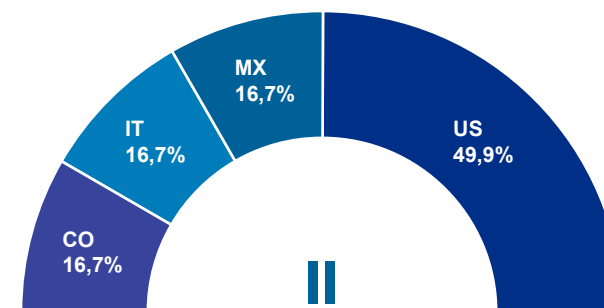
Share of main investors in cross border transactions
cb1 + cb2 + cb3 + cb4 + cb5*



| País investidor | Transações | País investidor | Transações |
|---------------------------------------|--------------|---|--------------|
| Investor country | Transactions | Investor country | Transactions |
| AR Argentina / Argentina ¹ | 2 | IL Israel / Israel ¹ | 1 |
| AU Austrália / Australia ¹ | 2 | IT Itália / Italy ¹ | 1 |
| BM Bermudas / Bermuda ¹ | 1 | JP Japão / Japan ¹ | 1 |
| CA Canadá / Canada ¹ | 3 | KY Ilhas Cayman / Cayman Islands ¹ | 1 |
| CH Suíça / Switzerland | 4 | LU Luxemburgo / Luxembourg ¹ | 1 |
| CL Chile / Chile ¹ | 1 | MX México / Mexico ¹ | 3 |
| CO Colômbia / Colombia ¹ | 3 | NL Holanda / Netherlands ¹ | 2 |
| CY Chipre / Cyprus ¹ | 1 | NO Noruega / Norway | 1 |
| DE Alemanha / Germany | 6 | PT Portugal / Portugal ¹ | 2 |
| ES Espanha / Spain | 5 | RU Rússia / Russia ¹ | 1 |
| FR França / France ¹ | 3 | SE Suécia / Sweden ¹ | 3 |
| GB Reino Unido / United Kingdom | 5 | US Estados Unidos / United States | 75 |
| IE Irlanda / Ireland | 4 | Total geral / General total | 132 |

Transações envolvendo empresas brasileiras adquirindo empresas estrangeiras domiciliadas no Brasil e/ou no exterior

Transactions involving Brazilian companies acquiring foreign companies established in Brazil and/or abroad
cb2 + cb3*



| País investidor | Transações |
|------------------------------------|--------------|
| Investor country | Transactions |
| CO Colômbia / Colombia | 1 |
| IT Itália / Italy | 1 |
| MX México / Mexico | 1 |
| US Estados Unidos / United States | 3 |
| Total geral / General total | 6 |

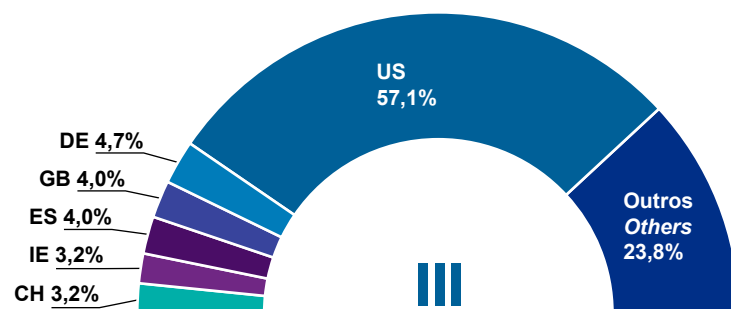
* Veja legendas na pág. 8 / See legends on page 8.

¹ Incluído na categoria "Outros" / Included in the "Others" category.

Transações envolvendo a entrada de capital estrangeiro no Brasil

Transactions involving inflow of foreign capital into Brazil

cb1 + cb4 + cb5*

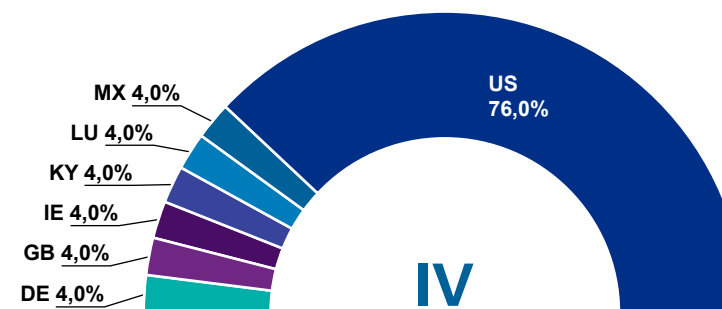


| País investidor | Transações | País investidor | Transações |
|---------------------------------------|--------------|---|--------------|
| Investor country | Transactions | Investor country | Transactions |
| AR Argentina / Argentina ¹ | 2 | IE Irlanda / Ireland | 4 |
| AU Austrália / Australia ¹ | 2 | IL Israel / Israel ¹ | 1 |
| BM Bermudas / Bermuda ¹ | 1 | JP Japão / Japan ¹ | 1 |
| CA Canadá / Canada ¹ | 3 | KY Ilhas Cayman / Cayman Islands ¹ | 1 |
| CH Suíça / Switzerland | 4 | LU Luxemburgo / Luxembourg ¹ | 1 |
| CL Chile / Chile ¹ | 1 | MX México / Mexico ¹ | 2 |
| CO Colômbia / Colombia ¹ | 2 | NL Holanda / Netherlands ¹ | 2 |
| CY Chipre / Cyprus ¹ | 1 | NO Noruega / Norway ¹ | 1 |
| DE Alemanha / Germany | 6 | PT Portugal / Portugal ¹ | 2 |
| ES Espanha / Spain | 5 | RU Rússia / Russia ¹ | 1 |
| FR França / France ¹ | 3 | SE Suécia / Sweden ¹ | 3 |
| GB Reino Unido / United Kingdom | 5 | US Estados Unidos / United States | 72 |
| | | Total geral / General total | 126 |

Transações envolvendo a saída de capital estrangeiro do Brasil

Transactions involving outflow of foreign capital from Brazil

cb3 + cb4*



| País investidor | Transações |
|------------------------------------|--------------|
| Investor country | Transactions |
| DE Alemanha / Germany | 1 |
| GB Reino Unido / United Kingdom | 1 |
| IE Irlanda / Ireland | 1 |
| KY Ilhas Cayman / Cayman Islands | 1 |
| LU Luxemburgo / Luxembourg | 1 |
| MX México / Mexico | 1 |
| US Estados Unidos / United States | 19 |
| Total geral / General total | 25 |

* Veja legendas na pág. 8 / See legends on page 8.

¹ Incluído na categoria "Outros" / Included in the "Others" category.

Ranking setorial de transações – Acumulado

Transactions ranking by sector – Accrued

| # | setor / sector | d | cb1 | cb2 | cb3 | cb4 | cb5 | cb | total (d+cb) |
|-----|---|-----|-----|-----|-----|-----|-----|----|--------------|
| 1º | Tecnologia da Informação (TI) / <i>Information Technology (IT)</i> | 118 | 47 | 2 | 0 | 1 | 1 | 51 | 169 |
| 2º | Empresas de Internet / <i>Internet companies</i> | 86 | 61 | 1 | 3 | 6 | 0 | 71 | 157 |
| 3º | Instituições financeiras / <i>Financial institutions</i> | 37 | 2 | 2 | 1 | 25 | 0 | 30 | 67 |
| 4º | Hospitais e Labs. de Análises Clínicas / <i>Hospitals and Clinical Analysis Labs.</i> | 30 | 4 | 0 | 0 | 0 | 0 | 4 | 34 |
| 5º | Serviços para empresas/ <i>Company services</i> | 25 | 7 | 0 | 0 | 1 | 0 | 8 | 33 |
| | Telecomunicações e mídia / <i>Telecommunications and media</i> | 18 | 14 | 0 | 0 | 1 | 0 | 15 | 33 |
| 7º | Seguros / <i>Insurance</i> | 14 | 11 | 0 | 0 | 0 | 0 | 11 | 25 |
| 8º | Companhias energéticas / <i>Energy companies</i> | 17 | 2 | 0 | 0 | 0 | 0 | 2 | 19 |
| 9º | Alimentos, bebidas e fumo / <i>Food, beverages and tobacco</i> | 12 | 3 | 0 | 0 | 0 | 0 | 3 | 15 |
| 10º | Transportes / <i>Transports</i> | 9 | 5 | 0 | 0 | 0 | 0 | 5 | 14 |
| 11º | Petrolífero / <i>Oil & Gas</i> | 8 | 1 | 2 | 0 | 0 | 0 | 3 | 11 |
| 12º | Mineração / <i>Mining</i> | 2 | 8 | 0 | 0 | 0 | 0 | 8 | 10 |
| | Produtos químicos e farmacêuticos / <i>Chemical and pharmaceutical products</i> | 6 | 3 | 1 | 0 | 0 | 0 | 4 | 10 |
| | Produtos químicos e petroquímicos / <i>Chemical and petrochemical products</i> | 7 | 3 | 0 | 0 | 0 | 0 | 3 | 10 |
| 15º | Educação / <i>Education</i> | 7 | 2 | 0 | 0 | 0 | 0 | 2 | 9 |
| | Produtos de engenharia / <i>Engineering products</i> | 4 | 4 | 0 | 1 | 0 | 0 | 5 | 9 |
| | Publicidade e editoras / <i>Advertising and publishing houses</i> | 8 | 1 | 0 | 0 | 0 | 0 | 1 | 9 |
| | Supermercados / <i>Supermarkets</i> | 9 | 0 | 0 | 0 | 0 | 0 | 0 | 9 |
| 19º | Embalagens / <i>Packaging</i> | 2 | 6 | 0 | 0 | 0 | 0 | 6 | 8 |
| | Revenda de veículos / <i>Vehicle resale</i> | 7 | 1 | 0 | 0 | 0 | 0 | 1 | 8 |
| | Shopping centers | 8 | 0 | 0 | 0 | 0 | 0 | 0 | 8 |
| 22º | Eletroeletrônico / <i>Electrical and electronic equipment</i> | 5 | 2 | 0 | 0 | 0 | 0 | 2 | 7 |

(cont.)

Ranking setorial de transações – Acumulado

Transactions ranking by sector – Accrued

| # | setor / sector | d | cb1 | cb2 | cb3 | cb4 | cb5 | cb | total (d+cb) |
|------------------------------------|---|------------|------------|-----------|----------|-----------|----------|------------|--------------|
| 23° | Imobiliário / <i>Real Estate</i> | 6 | 1 | 0 | 0 | 0 | 0 | 1 | 7 |
| 24° | Lojas de varejo / <i>Retail outlets</i> | 3 | 1 | 2 | 0 | 0 | 0 | 3 | 6 |
| 25° | Construção e produtos de construção / <i>Construction and construction products</i> | 3 | 1 | 0 | 0 | 0 | 0 | 1 | 4 |
| | Partes e peças automotivas / <i>Autoparts</i> | 2 | 1 | 0 | 1 | 0 | 0 | 2 | 4 |
| | Serviços públicos / <i>Public services</i> | 3 | 1 | 0 | 0 | 0 | 0 | 1 | 4 |
| 28° | Fertilizantes / <i>Fertilizers</i> | 2 | 1 | 0 | 0 | 0 | 0 | 1 | 3 |
| | Higiene / <i>Hygiene</i> | 2 | 1 | 0 | 0 | 0 | 0 | 1 | 3 |
| | Hotéis e restaurantes / <i>Hotels and restaurants</i> | 3 | 0 | 0 | 0 | 0 | 0 | 0 | 3 |
| | Vestuário e calçados / <i>Clothing and shoes</i> | 3 | 0 | 0 | 0 | 0 | 0 | 0 | 3 |
| 32° | Aviação / <i>Aviation</i> | 1 | 1 | 0 | 0 | 0 | 0 | 1 | 2 |
| | Madeira e papel / <i>Wood and paper</i> | 1 | 0 | 0 | 1 | 0 | 0 | 1 | 2 |
| | Metalurgia e siderurgia / <i>Metallurgy and steel</i> | 1 | 1 | 0 | 0 | 0 | 0 | 1 | 2 |
| | Serviços portuários e aeroportuários / <i>Port and airport services</i> | 0 | 2 | 0 | 0 | 0 | 0 | 2 | 2 |
| 36° | Montadoras de veículos / <i>Vehicle assembly</i> | 1 | 0 | 0 | 0 | 0 | 0 | 0 | 1 |
| 37° | Outros / <i>Others</i> | 11 | 4 | 2 | 0 | 0 | 0 | 6 | 17 |
| Total geral / General total | | 481 | 202 | 12 | 7 | 34 | 1 | 256 | 737 |

d = domestic

cb1 = cross border 1

Empresa de capital majoritário estrangeiro adquirindo, de brasileiros, capital de empresa estabelecida no Brasil.
Foreign control company acquiring Brazilian control company based in Brazil.

cb = total cross border

cb2 = cross border 2

Empresa de capital majoritário brasileiro adquirindo, de estrangeiros, capital de empresa estabelecida no exterior.
Brazilian control company acquiring foreign control company based abroad.

cb3 = cross border 3

Empresa de capital majoritário brasileiro adquirindo, de estrangeiros, capital de empresa estabelecida no Brasil.
Brazilian control company acquiring foreign control company based in Brazil.

cb4 = cross border 4

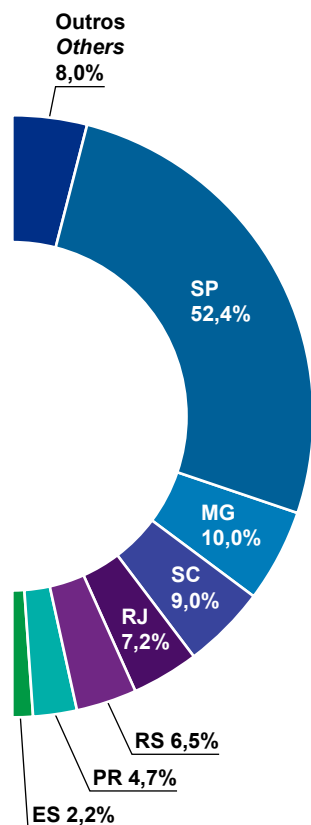
Empresa de capital majoritário estrangeiro adquirindo, de estrangeiros, capital de empresa estabelecida no Brasil.
Foreign control company acquiring foreign control company based in Brazil.

cb5 = cross border 5

Empresa de capital majoritário estrangeiro adquirindo, de brasileiros, capital de empresa estabelecida no exterior.
Foreign control company acquiring Brazilian control company based abroad.

Distribuição geográfica das transações - Acumulado

Geographical transactions distribution – Accrued



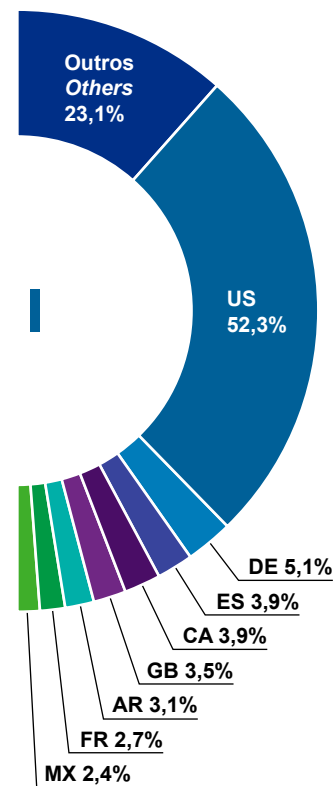
| Estado/State | nº/nr. |
|---|------------|
| AL Alagoas ¹ | 1 |
| AM Amazonas ¹ | 2 |
| AP Amapá | 1 |
| BA Bahia ¹ | 10 |
| CE Ceará ¹ | 5 |
| DF Distrito Federal / Federal District ¹ | 9 |
| ES Espírito Santo | 16 |
| GO Goiás ¹ | 10 |
| MA Maranhão ¹ | 3 |
| MG Minas Gerais | 74 |
| MT Mato Grosso ¹ | 3 |
| PA Pará ¹ | 1 |
| PB Paraíba ¹ | 1 |
| PE Pernambuco ¹ | 5 |
| PR Paraná | 35 |
| RJ Rio de Janeiro | 53 |
| RN Rio Grande do Norte ¹ | 5 |
| RO Rondônia ¹ | 2 |
| RS Rio Grande do Sul | 48 |
| SC Santa Catarina | 66 |
| SE Sergipe ¹ | 1 |
| SP São Paulo | 386 |
| Total geral / General total | 737 |

¹ Incluído na categoria "Outros" / Included in the "Others" category.

Participação dos países no número de transações cross border – Acumulado

Share of main investors in cross border transactions – Accrued

cb1 + cb2 + cb3 + cb4 + cb5*



País investidor
Investor country

| | | |
|-----------|---|----|
| AE | Emirados Árabes / <i>Arab Emirates</i> ¹ | 5 |
| AR | Argentina / <i>Argentina</i> | 8 |
| AU | Austrália / <i>Australia</i> ¹ | 2 |
| BM | Bermudas / <i>Bermuda</i> ¹ | 2 |
| CA | Canadá / <i>Canada</i> | 10 |
| CH | Suíça / <i>Switzerland</i> ¹ | 5 |
| CL | Chile / <i>Chile</i> ¹ | 2 |
| CN | China / <i>China</i> | 1 |
| CO | Colômbia / <i>Colombia</i> ¹ | 4 |
| CY | Chipre / <i>Cyprus</i> | 2 |
| DE | Alemanha / <i>Germany</i> | 13 |
| DK | Dinamarca / <i>Denmark</i> ¹ | 2 |
| ES | Espanha / <i>Spain</i> | 10 |
| FR | França / <i>France</i> | 7 |
| GB | Reino Unido / <i>United Kingdom</i> | 9 |
| GR | Grécia / <i>Greece</i> ¹ | 1 |
| IE | Irlanda / <i>Ireland</i> ¹ | 5 |

Transações
Transactions

| | | |
|--|---|------------|
| IL | Israel / <i>Israel</i> ¹ | 2 |
| IT | Itália / <i>Italy</i> ¹ | 2 |
| JP | Japão / <i>Japan</i> | 1 |
| KR | Coreia do Sul / <i>South Korea</i> | 1 |
| KY | Ilhas Cayman / <i>Cayman Islands</i> ¹ | 1 |
| LU | Luxemburgo / <i>Luxembourg</i> ¹ | 2 |
| MX | México / <i>Mexico</i> | 6 |
| NL | Holanda / <i>Netherlands</i> ¹ | 3 |
| NO | Noruega / <i>Norway</i> ¹ | 1 |
| PT | Portugal / <i>Portugal</i> ¹ | 4 |
| PY | Paraguai / <i>Paraguay</i> ¹ | 2 |
| RU | Rússia / <i>Russia</i> ¹ | 1 |
| SA | Arábia Saudita / <i>Saudi Arabia</i> ¹ | 2 |
| SE | Suécia / <i>Sweden</i> ¹ | 4 |
| SG | Singapura / <i>Singapore</i> ¹ | 2 |
| US | Estados Unidos / <i>United States</i> | 134 |
| Total geral / General total | | 256 |

* Veja legendas na pág. 13 / See legends on page 13.

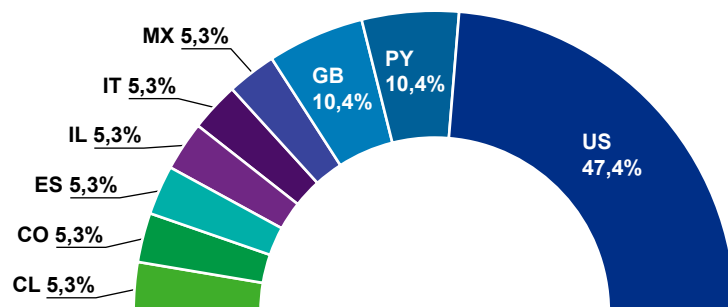
¹ Incluído na categoria "Outros" / Included in the "Others" category.

² Transações exclusivas entre empresas brasileiras, realizadas no exterior. / Exclusive transactions between Brazilian companies, carried out abroad.

Transações envolvendo empresas brasileiras adquirindo empresas estrangeiras domiciliadas no Brasil e/ou no exterior - Acumulado

Transactions involving Brazilian companies acquiring foreign companies established in Brazil and/or abroad – Accrued

cb2 + cb3*



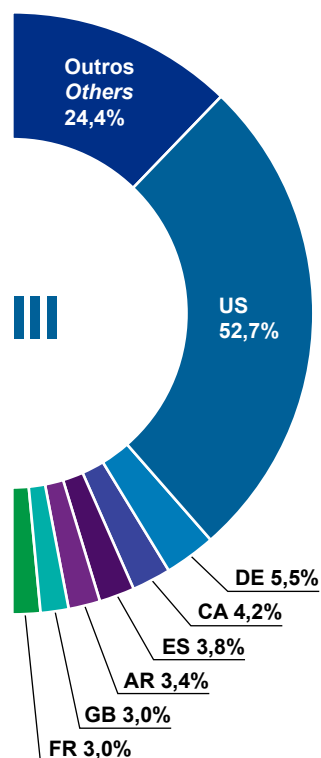
| País investidor | Transações |
|--|--------------|
| Investor country | Transactions |
| CL Chile / Chile | 1 |
| CO Colombia / Colombia | 1 |
| ES Espanha / Spain | 1 |
| GB Reino Unido / United Kingdom | 2 |
| IL Israel / Israel | 1 |
| IT Itália / Italy | 1 |
| MX México / Mexico | 1 |
| PY Paraguai / Paraguay | 2 |
| US Estados Unidos / United States | 9 |
| Total geral / General total | 19 |

* Veja legendas na pág. 13 / See legends on page 13
 1 Incluído na categoria "Outros" / Included in the "Others" category.

Transações envolvendo a entrada de capital estrangeiro no Brasil – Acumulado

Transactions involving inflow of foreign capital into Brazil – Accrued

cb1 + cb4 + cb5*



| País investidor | Transações |
|---|--------------|
| Investor country | Transactions |
| AE Emirados Árabes / Arab Emirates ¹ | 5 |
| AR Argentina / Argentina | 8 |
| AU Austrália / Australia ¹ | 2 |
| BM Bermudas / Bermuda ¹ | 2 |
| CA Canadá / Canada | 10 |
| CH Suíça / Switzerland ¹ | 5 |
| CL Chile / Chile ¹ | 1 |
| CN China / China ¹ | 1 |
| CO Colômbia / Colombia ¹ | 3 |
| CY Chipre / Cyprus ¹ | 2 |
| DE Alemanha / Germany | 13 |
| DK Dinamarca / Denmark | 2 |
| ES Espanha / Spain | 9 |
| FR França / France | 7 |
| GB Reino Unido / United Kingdom | 7 |
| GR Grécia / Greece ¹ | 1 |

| | |
|---|------------|
| IE Irlanda / Ireland ¹ | 5 |
| IL Israel / Israel ¹ | 1 |
| IT Itália / Italy ¹ | 1 |
| JP Japão / Japan ¹ | 1 |
| KR Coreia do Sul / South Korea ¹ | 1 |
| KY Ilhas Cayman / Cayman Islands ¹ | 1 |
| LU Luxemburgo / Luxembourg ¹ | 2 |
| MX México / Mexico ¹ | 5 |
| NL Holanda / Netherlands ¹ | 3 |
| NO Noruega / Norway ¹ | 1 |
| PT Portugal / Portugal ¹ | 4 |
| RU Rússia / Russia ¹ | 1 |
| SA Arábia Saudita / Saudi Arabia ¹ | 2 |
| SE Suécia / Sweden ¹ | 4 |
| SG Singapura / Singapore ¹ | 2 |
| US United States / Estados Unidos | 125 |
| Total geral / General total | 237 |

* Veja legendas na pág. 13 / See legends on page 13.

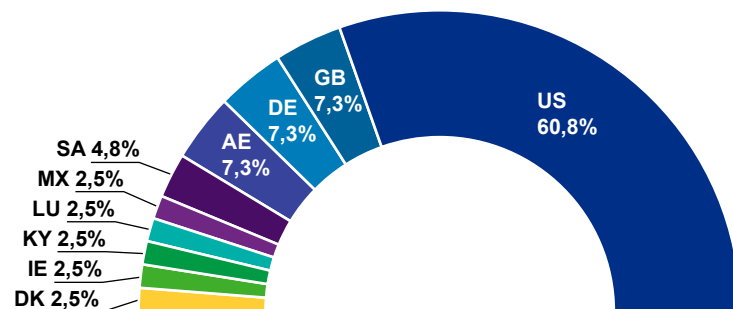
¹ Incluído na categoria "Outros" / Included in the "Others" category.

² Transações exclusivas entre empresas brasileiras, realizadas no exterior. / Exclusive transactions between Brazilian companies, carried out abroad.

Transações envolvendo a saída de capital estrangeiro do Brasil - Acumulado

Transactions involving outflow of foreign capital from Brazil – Accrued

cb3 + cb4*



IV

| País investidor | Transações |
|------------------------------------|--------------|
| Investor country | Transactions |
| AE Emirados Árabes / Arab Emirates | 3 |
| DE Alemanha / Germany | 3 |
| DK Dinamarca / Denmark | 1 |
| GB Reino Unido / United Kingdom | 3 |
| IE Irlanda / Ireland | 1 |
| KY Ilhas Cayman / Cayman Islands | 1 |
| LU Luxemburgo / Luxembourg | 1 |
| MX México / Mexico | 1 |
| SA Arábia Saudita / Saudi Arabia | 2 |
| US Estados Unidos / United States | 25 |
| Total geral / General total | 41 |

* Veja legendas na pág. 13 / See legends on page 13
 1 Incluído na categoria "Outros" / Included in the "Others" category.

Total acumulado de transações por setor de 2004 a 2023

Accrued total of transactions by sector from 2004 to 2023

| # | setor / sector | 23* | 22 | 21 | 20 | 19 | 18 | 17 | 16 | 15 | 14 | 13 | 12 | 11 | 10 | 09 | 08 | 07 | 06 | 05 | 04 | total |
|-----|---|-----|-----|-----|-----|-----|-----|-----|-----|-----|-----|----|-----|----|--|----|----|----|----|----|-------|-------|
| 1º | Empresas de Internet / <i>Internet companies</i> | 157 | 640 | 658 | 314 | 293 | 169 | 104 | 74 | 70 | 91 | 50 | 56 | 25 | Anteriormente classificado em "Telecomunicações & Mídia". Previously classified as "Telecommunication & Media". | | | | | | 2.701 | |
| 2º | Tecnologia da Informação (TI) / <i>Information Technology (IT)</i> | 169 | 268 | 358 | 168 | 158 | 117 | 88 | 104 | 121 | 123 | 99 | 104 | 90 | 85 | 58 | 73 | 56 | 46 | 49 | 22 | 2.356 |
| 3º | Serviços para empresas / <i>Company services</i> | 33 | 102 | 78 | 54 | 36 | 66 | 66 | 64 | 76 | 49 | 63 | 65 | 41 | 30 | 18 | 18 | 35 | 17 | 5 | 9 | 925 |
| 4º | Alimentos, bebidas e fumo / <i>Food, beverages and tobacco</i> | 15 | 37 | 43 | 40 | 52 | 52 | 51 | 46 | 65 | 52 | 58 | 46 | 44 | 42 | 39 | 54 | 66 | 43 | 36 | 36 | 917 |
| 5º | Instituições financeiras / <i>Financial institutions</i> | 67 | 99 | 161 | 52 | 38 | 33 | 23 | 50 | 22 | 30 | 28 | 24 | 35 | 28 | 22 | 23 | 19 | 21 | 19 | 19 | 813 |
| 6º | Companhias energéticas / <i>Energy companies</i> | 19 | 54 | 60 | 56 | 51 | 55 | 42 | 32 | 29 | 56 | 33 | 30 | 42 | 36 | 19 | 24 | 25 | 61 | 16 | 12 | 752 |
| 7º | Telecomunicações e mídia / <i>Telecommunications and media</i> | 33 | 61 | 66 | 26 | 39 | 14 | 17 | 13 | 21 | 30 | 18 | 27 | 34 | 28 | 23 | 19 | 27 | 28 | 21 | 32 | 577 |
| 8º | Imobiliário / <i>Real Estate</i> | 7 | 39 | 54 | 77 | 33 | 34 | 17 | 16 | 15 | 27 | 33 | 46 | 41 | 23 | 41 | 51 | | | 1 | | 576 |
| 9º | Hospitais e Labs. de Análises Clínicas / <i>Hospitals and Clinical Analysis Labs.</i> | 34 | 32 | 70 | 55 | 87 | 52 | 50 | 31 | 15 | 9 | 12 | 14 | 12 | 13 | 8 | 21 | 12 | 5 | 0 | 1 | 533 |
| 10º | Educação / <i>Education</i> | 9 | 53 | 52 | 27 | 32 | 29 | 30 | 19 | 27 | 26 | 24 | 19 | 27 | 20 | 12 | 53 | | | 1 | | 459 |
| 11º | Petrolífero / <i>Oil & Gas</i> | 11 | 28 | 31 | 11 | 44 | 46 | 28 | 20 | 12 | 26 | 38 | 19 | 29 | 34 | 8 | 19 | 6 | 8 | 14 | 16 | 448 |
| 12º | Publicidade e editoras / <i>Advertising and publishing houses</i> | 9 | 15 | 15 | 16 | 10 | 20 | 28 | 11 | 26 | 24 | 35 | 24 | 29 | 26 | 22 | 26 | 35 | 19 | 19 | 17 | 426 |
| 13º | Seguros / <i>Insurance</i> | 25 | 23 | 33 | 14 | 26 | 23 | 16 | 11 | 17 | 21 | 20 | 16 | 31 | 16 | 24 | 27 | 4 | 6 | 16 | 10 | 379 |
| 14º | Transportes / <i>Transports</i> | 14 | 47 | 24 | 22 | 16 | 17 | 13 | 24 | 16 | 13 | 17 | 10 | 26 | 16 | 8 | 13 | 17 | 11 | 9 | 11 | 344 |
| 15º | Produtos químicos e farmacêuticos / <i>Chemical and pharmaceutical products</i> | 10 | 21 | 13 | 20 | 21 | 14 | 18 | 24 | 24 | 11 | 12 | 25 | 21 | 18 | 12 | 9 | 12 | 15 | 13 | 10 | 323 |
| 16º | Lojas de varejo / <i>Retail outlets</i> | 6 | 23 | 43 | 10 | 17 | 29 | 17 | 21 | 15 | 16 | 24 | 16 | 16 | 15 | 11 | 8 | 4 | 15 | 9 | 1 | 316 |
| 17º | Shopping centers | 8 | 8 | 5 | 14 | 27 | 12 | 13 | 17 | 9 | 14 | 19 | 36 | 20 | 20 | 2 | 17 | 51 | 5 | 1 | 1 | 299 |
| 18º | Mineração / <i>Mining</i> | 10 | 13 | 14 | 8 | 8 | 16 | 16 | 11 | 14 | 19 | 18 | 23 | 20 | 24 | 9 | 27 | 13 | 9 | 2 | 2 | 276 |
| 19º | Produtos químicos e petroquímicos / <i>Chemical and petrochemical products</i> | 10 | 6 | 2 | 0 | 3 | 12 | 8 | 7 | 11 | 16 | 12 | 18 | 16 | 19 | 9 | 17 | 39 | 21 | 18 | 7 | 251 |
| 20º | Metalurgia e siderurgia / <i>Metallurgy and steel</i> | 2 | 4 | 3 | 6 | 10 | 8 | 11 | 10 | 6 | 11 | 5 | 4 | 15 | 14 | 6 | 20 | 31 | 38 | 25 | 19 | 248 |
| 21º | Produtos de engenharia / <i>Engineering products</i> | 9 | 14 | 6 | 17 | 13 | 19 | 14 | 18 | 28 | 17 | 15 | 13 | 14 | 15 | 2 | 13 | 12 | 1 | 0 | 2 | 242 |
| 22º | Eletroeletrônico / <i>Electrical and electronic equipment</i> | 7 | 4 | 7 | 5 | 9 | 3 | 16 | 8 | 10 | 18 | 12 | 17 | 19 | 11 | 15 | 8 | 18 | 14 | 9 | 3 | 213 |

*Números apenas do primeiro trimestre / Numbers from the first quarter only.

¹Anteriormente classificado em "Outros" / Previously classified as "Others". (cont.)

Total acumulado de transações por setor de 2004 a 2023

Accrued total of transactions by sector from 2004 to 2023

| # | setor / sector | 23* | 22 | 21 | 20 | 19 | 18 | 17 | 16 | 15 | 14 | 13 | 12 | 11 | 10 | 09 | 08 | 07 | 06 | 05 | 04 | total |
|------------------------------------|---|------------|--------------|--------------|--------------|--------------|------------|------------|------------|------------|------------|------------|------------|------------|------------|------------|------------|------------|------------|------------|------------|---------------|
| 23° | Hotéis e restaurantes / <i>Hotels and restaurants</i> | 3 | 12 | 12 | 18 | 14 | 12 | 8 | 9 | 5 | 16 | 6 | 14 | 12 | 12 | 7 | 15 | 12 | 6 | 2 | 2 | 197 |
| 24° | Construção e produtos de construção / <i>Construction and construction products</i> | 4 | 6 | 5 | 9 | 11 | 10 | 16 | 12 | 8 | 8 | 13 | 13 | 8 | 15 | 0 | 6 | 3 | 7 | 11 | 2 | 167 |
| 25° | Serviços portuários e aeroportuários / <i>Port and airport services</i> | 2 | 8 | 10 | 3 | 20 | 12 | 7 | 5 | 10 | 9 | 6 | 14 | 14 | 13 | 8 | 6 | 2 | 6 | 3 | 3 | 161 |
| 26° | Partes e peças automotivas / <i>Autoparts</i> | 4 | 0 | 0 | 4 | 4 | 8 | 7 | 11 | 10 | 6 | 10 | 11 | 13 | 12 | 9 | 9 | 10 | 10 | 5 | 4 | 147 |
| 27° | Açúcar e álcool / <i>Sugar and ethanol</i> | 0 | 4 | 2 | 1 | 1 | 7 | 3 | 4 | 1 | 4 | 7 | 10 | 15 | 26 | 13 | 14 | 25 | | 1 | | 137 |
| 28° | Serviços públicos / <i>Public services</i> | 4 | 10 | 16 | 8 | 4 | 12 | 7 | 0 | 2 | 7 | 9 | 8 | 3 | 8 | 1 | 7 | 1 | 0 | 5 | 0 | 112 |
| 29° | Higiene / <i>Hygiene</i> | 3 | 2 | 1 | 3 | 1 | 7 | 8 | 6 | 5 | 5 | 3 | 3 | 12 | 16 | 11 | 6 | 1 | 4 | 4 | 7 | 108 |
| 30° | Supermercados / <i>Supermarkets</i> | 9 | 19 | 10 | 4 | 1 | 4 | 4 | 6 | 5 | 1 | 3 | 5 | 5 | 5 | 5 | 2 | 6 | 0 | 6 | 3 | 103 |
| 31° | Madeira e papel / <i>Wood and paper</i> | 2 | 1 | 12 | 2 | 5 | 6 | 3 | 6 | 4 | 5 | 9 | 4 | 4 | 9 | 6 | 4 | 7 | 8 | 2 | 3 | 102 |
| 32° | Aviação / <i>Aviation</i> | 2 | 8 | 2 | 1 | 4 | 4 | 7 | 3 | 4 | 5 | 5 | 9 | 5 | 10 | 7 | 2 | 3 | 11 | 6 | 3 | 101 |
| 33° | Embalagens / <i>Packaging</i> | 8 | 4 | 2 | 2 | 3 | 6 | 10 | 5 | 15 | 4 | 7 | 4 | 9 | 7 | 2 | 1 | 4 | 1 | 1 | 2 | 97 |
| 34° | Vestuário e calçados / <i>Clothing and shoes</i> | 3 | 1 | 3 | 3 | 5 | 3 | 4 | 3 | 3 | 3 | 7 | 9 | 13 | 7 | 1 | 11 | 12 | 3 | 2 | 0 | 96 |
| 35° | Fertilizantes / <i>Fertilizers</i> | 3 | 7 | 7 | 8 | 5 | 4 | 1 | 5 | 11 | 5 | 5 | 7 | 7 | 7 | 0 | 1 | 0 | 1 | 2 | 1 | 87 |
| 36° | Cimento / <i>Cement</i> | 0 | 3 | 2 | 3 | 1 | 3 | 3 | 0 | 3 | 2 | 3 | 5 | 2 | 10 | 3 | 7 | 4 | 4 | 2 | 4 | 64 |
| 37° | Montadoras de veículos / <i>Vehicle assembly</i> | 1 | 1 | 4 | 0 | 1 | 2 | 5 | 0 | 1 | 1 | 4 | 8 | 7 | 1 | 7 | 5 | 4 | 0 | 0 | 2 | 54 |
| 38° | Revenda de veículos / <i>Vehicle resale</i> | 8 | 5 | 7 | 0 | 1 | 1 | 5 | 1 | 2 | 7 | 2 | 1 | 3 | 2 | 0 | 1 | 1 | | 2 | | 47 |
| 39° | Têxteis / <i>Textiles</i> | 0 | 2 | 1 | 2 | 3 | 2 | 1 | 0 | 3 | 1 | 1 | 2 | 1 | 3 | 1 | 1 | 4 | 2 | 5 | 3 | 38 |
| 40° | Design e projetos gráficos / <i>Design and graphic projects</i> | 0 | 4 | 0 | 0 | 0 | 0 | 0 | 0 | 3 | 2 | 1 | 1 | 2 | 0 | 0 | 0 | 1 | 1 | 0 | 0 | 15 |
| 41° | Ferrovário / <i>Railways</i> | 0 | 1 | 1 | 0 | 2 | 0 | 2 | 0 | 1 | 1 | 4 | 0 | 0 | 1 | 0 | 1 | 0 | 0 | 0 | 0 | 14 |
| | Indústrias extrativistas / <i>Extractive industries</i> | 0 | 0 | 0 | 0 | 6 | 0 | 1 | 0 | 0 | 1 | 0 | 0 | 1 | 2 | 1 | 0 | 0 | 0 | 2 | 0 | 14 |
| 43° | Outros / <i>Others</i> | 17 | 56 | 85 | 57 | 72 | 25 | 25 | 32 | 27 | 38 | 52 | 49 | 29 | 9 | 22 | 34 | 66 | 26 | 24 | 30 | 775 |
| Total geral / General total | | 737 | 1.728 | 1.963 | 1.117 | 1.231 | 967 | 830 | 740 | 773 | 818 | 796 | 816 | 817 | 726 | 454 | 663 | 699 | 473 | 363 | 299 | 17.010 |

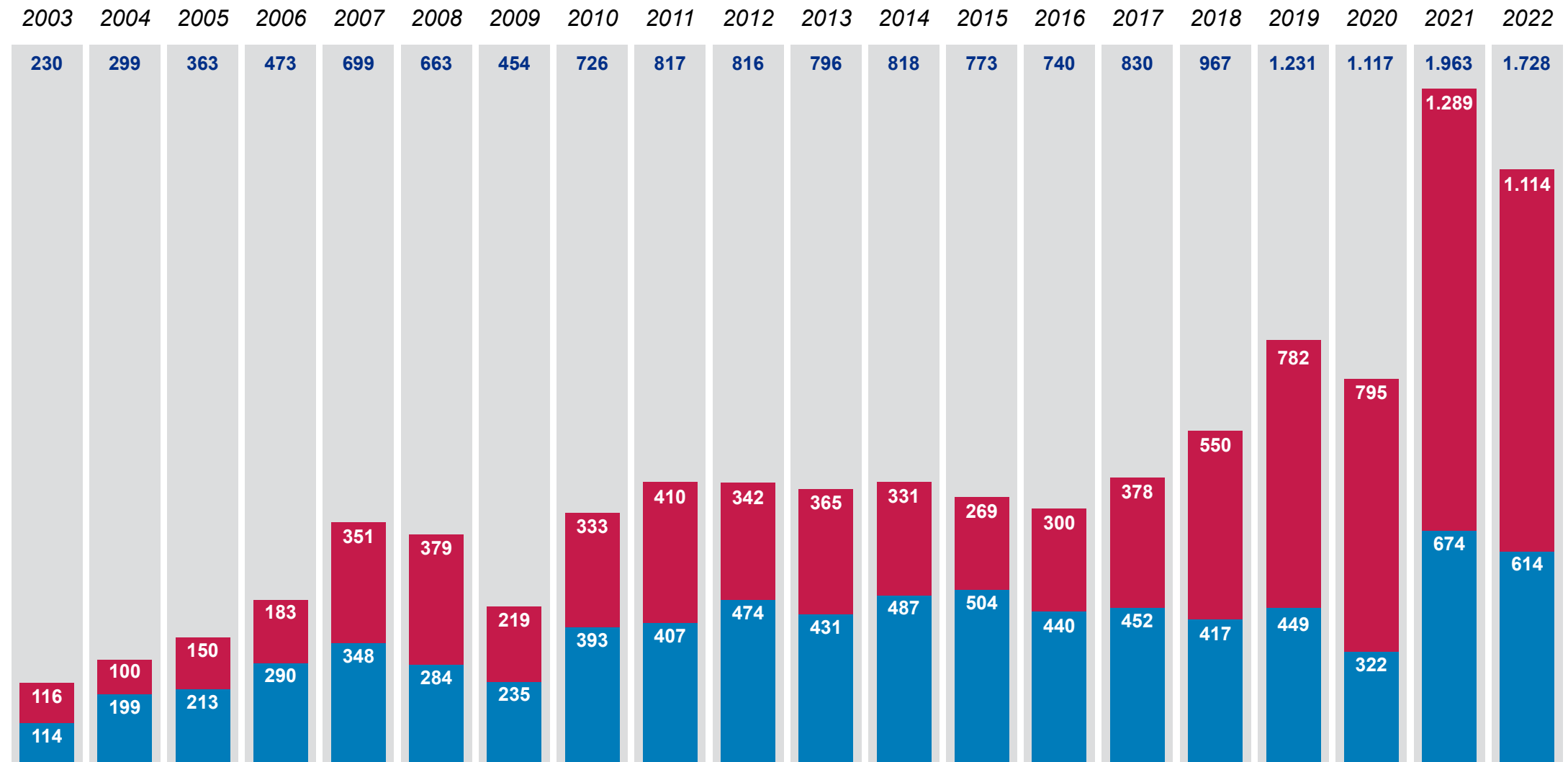
*Números apenas do primeiro semestre / Numbers from the first semester only.

¹Anteriormente classificado em "Produtos químicos e petroquímicos" / Previously classified as "Chemical and petrochemical products".

²Anteriormente classificado em "Outros" / Previously classified as "Others".

Evolução anual do número de transações

Annual evolution by number of transactions



- Total de transações / total transactions
- Domestic
- Cross border

2022

Ranking setorial de transações*Transactions ranking by sector*

| # | setor / sector | total | # | setor / sector | total |
|-----|---|-------|-----|---|--------------|
| 1º | Empresas de Internet / <i>Internet companies</i> | 640 | 22º | Aviação / <i>Aviation</i> | 8 |
| 2º | Tecnologia da Informação (TI) / <i>Information Technology (IT)</i> | 268 | | Serviços portuários e aeroviários / <i>Port and airport services</i> | 8 |
| 3º | Serviços para empresas/ <i>Company services</i> | 102 | | Shopping centers | 8 |
| 4º | Instituições financeiras / <i>Financial institutions</i> | 99 | 25º | Fertilizantes / <i>Fertilizers</i> | 7 |
| 5º | Telecomunicações e mídia / <i>Telecommunications and media</i> | 61 | 26º | Construção e produtos de construção / <i>Construction and construction products</i> | 6 |
| 6º | Companhias energéticas / <i>Energy companies</i> | 54 | | Produtos químicos e petroquímicos / <i>Chemical and petrochemical products</i> | 6 |
| 7º | Educação / <i>Education</i> | 53 | 28º | Revenda de veículos / <i>Vehicle resale</i> | 5 |
| 8º | Transportes / <i>Transports</i> | 47 | 29º | Açúcar e álcool / <i>Sugar and ethanol</i> | 4 |
| 9º | Alimentos, bebidas e fumo / <i>Food, beverages and tobacco</i> | 37 | | Design e projetos gráficos / <i>Design and graphic projects</i> | 4 |
| 10º | Hospitais e Labs. de Análises Clínicas / <i>Hospitals and Clinical Analysis Labs.</i> | 32 | | Eletroeletrônico / <i>Electrical and electronic equipment</i> | 4 |
| 11º | Petrolífero / <i>Oil & Gas</i> | 28 | | Embalagens / <i>Packaging</i> | 4 |
| 12º | Lojas de varejo / <i>Retail outlets</i> | 23 | | Metalurgia e siderurgia / <i>Metallurgy and steel</i> | 4 |
| | Seguros / <i>Insurance</i> | 23 | 34º | Cimento / <i>Cement</i> | 3 |
| 14º | Imobiliário / <i>Real Estate</i> | 22 | 35º | Higiene / <i>Hygiene</i> | 2 |
| 15º | Produtos químicos e farmacêuticos / <i>Chemical and pharmaceutical products</i> | 21 | | Têxteis / <i>Textiles</i> | 2 |
| 16º | Supermercados / <i>Supermarkets</i> | 19 | 37º | Ferrovias / <i>Railways</i> | 1 |
| 17º | Publicidade e editoras / <i>Advertising and publishing houses</i> | 15 | | Madeira e papel / <i>Wood and paper</i> | 1 |
| 18º | Produtos de engenharia / <i>Engineering products</i> | 14 | | Montadoras de veículos / <i>Vehicle assembly</i> | 1 |
| 19º | Mineração / <i>Mining</i> | 13 | | Vestuário e calçados / <i>Clothing and shoes</i> | 1 |
| 20º | Hotéis e restaurantes / <i>Hotels and restaurants</i> | 12 | 41º | Outros / <i>Others</i> | 56 |
| 21º | Serviços públicos / <i>Public services</i> | 10 | | Total geral / General total | 1.728 |

2021

Ranking setorial de transações*Transactions ranking by sector*

| # | setor / sector | total | # | setor / sector | total |
|-----|---|-------|------------------------------------|---|--------------|
| 1º | Tecnologia da Informação (TI) / <i>Information Technology (IT)</i> | 658 | 21º | Supermercados / <i>Supermarkets</i> | 10 |
| 2º | Instituições financeiras / <i>Financial institutions</i> | 358 | | Eletroeletrônico / <i>Electrical and electronic equipment</i> | 10 |
| 3º | Serviços para empresas / <i>Company services</i> | 161 | 23º | Fertilizantes / <i>Fertilizers</i> | 7 |
| 4º | Hospitais e Labs. de Análises Clínicas / <i>Hospitals and Clinical Analysis Labs.</i> | 78 | | Revenda de automóveis / <i>Vehicle resale</i> | 7 |
| 5º | Telecomunicações e mídia / <i>Telecommunications and media</i> | 70 | | Produtos de engenharia / <i>Engineering products</i> | 7 |
| 6º | Companhias energéticas / <i>Energy companies</i> | 66 | 26º | Construção e produtos de construção / <i>Construction and construction products</i> | 6 |
| 7º | Educação / <i>Education</i> | 60 | 27º | Shopping centers | 5 |
| 8º | Alimentos, bebidas e fumo / <i>Food, beverages and tobacco</i> | 52 | | Montadoras de veículos / <i>Vehicle assembly</i> | 5 |
| 9º | Lojas de varejo / <i>Retail outlets</i> | 43 | 29º | Metalurgia e siderurgia / <i>Metallurgy and steel</i> | 4 |
| | Imobiliário / <i>Real Estate</i> | 43 | 30º | Vestuário e calçados / <i>Clothing and shoes</i> | 3 |
| 11º | Seguros / <i>Insurance</i> | 39 | | Açúcar e álcool / <i>Sugar and ethanol</i> | 3 |
| 12º | Petrolífero / <i>Oil & Gas</i> | 33 | 32º | Aviação / <i>Aviation</i> | 2 |
| 13º | Transportes / <i>Transports</i> | 31 | | Cimento / <i>Cement</i> | 2 |
| 14º | Serviços públicos / <i>Public services</i> | 24 | | Embalagens / <i>Packaging</i> | 2 |
| 15º | Publicidade e editoras / <i>Advertising and publishing houses</i> | 16 | | Produtos químicos e petroquímicos / <i>Chemical and petrochemical products</i> | 2 |
| 16º | Mineração / <i>Mining</i> | 15 | | Ferrovário / <i>Railways</i> | 2 |
| 17º | Produtos químicos e farmacêuticos / <i>Chemical and pharmaceutical products</i> | 14 | 37º | Higiene / <i>Hygiene</i> | 1 |
| 18º | Hotéis e restaurantes / <i>Hotels and restaurants</i> | 13 | | Têxteis / <i>Textiles</i> | 1 |
| 19º | Madeira e papel / <i>Wood and paper</i> | 12 | | Revenda de veículos / <i>Vehicle resale</i> | 1 |
| | Serviços portuários e aeroportuários / <i>Port and airport services</i> | 12 | 40º | Outros / <i>Others</i> | 85 |
| | | | Total geral / General total | | 1.963 |

2020

Ranking setorial de transações*Transactions ranking by sector*

| # | setor / sector | total | # | setor / sector | total |
|-----|---|------------|-----|---|--------------|
| 1º | Empresas de Internet / <i>Internet companies</i> | 314 | 20º | Construção e produtos de construção / <i>Construction and construction products</i> | 9 |
| 2º | Tecnologia da Informação (TI) / <i>Information Technology (IT)</i> | 168 | 21º | Fertilizantes / <i>Fertilizers</i> | 8 |
| 3º | Companhias energéticas / <i>Energy companies</i> | 56 | | Mineração / <i>Mining</i> | 8 |
| 4º | Hospitais e Labs. de Análises Clínicas / <i>Hospitals and Clinical Analysis Labs.</i> | 55 | | Serviços públicos / <i>Public services</i> | 8 |
| 5º | Imobiliário / <i>Real Estate</i> | 54 | 24º | Metalurgia e siderurgia / <i>Metallurgy and steel</i> | 6 |
| | Serviços para empresas/ <i>Company services</i> | 54 | 25º | Eletroeletrônico / <i>Electrical and electronic equipment</i> | 5 |
| 7º | Instituições financeiras / <i>Financial institutions</i> | 52 | 26º | Partes e peças automotivas / <i>Autoparts</i> | 4 |
| 8º | Alimentos, bebidas e fumo / <i>Food, beverages and tobacco</i> | 40 | | Supermercados / <i>Supermarkets</i> | 4 |
| 9º | Educação / <i>Education</i> | 27 | 28º | Cimento / <i>Cement</i> | 3 |
| 10º | Telecomunicações e mídia / <i>Telecommunications and media</i> | 26 | | Higiene / <i>Hygiene</i> | 3 |
| 11º | Transportes / <i>Transports</i> | 22 | | Serviços portuários e aeroportuários / <i>Port and airport services</i> | 3 |
| 12º | Produtos químicos e farmacêuticos / <i>Chemical and pharmaceutical products</i> | 20 | | Vestuário e calçados / <i>Clothing and shoes</i> | 3 |
| 13º | Hotéis e restaurantes / <i>Hotels and restaurants</i> | 18 | 32º | Embalagens / <i>Packaging</i> | 2 |
| 14º | Produtos de engenharia / <i>Engineering products</i> | 17 | | Madeira e papel / <i>Wood and paper</i> | 2 |
| 15º | Publicidade e editoras / <i>Advertising and publishing houses</i> | 16 | | Têxteis / <i>Textiles</i> | 2 |
| 16º | Seguros / <i>Insurance</i> | 14 | 35º | Açúcar e álcool / <i>Sugar and ethanol</i> | 1 |
| | Shopping centers | 14 | | Aviação / <i>Aviation</i> | 1 |
| 18º | Petrolífero / <i>Oil & Gas</i> | 11 | 37º | Outros / <i>Others</i> | 57 |
| 19º | Lojas de varejo / <i>Retail outlets</i> | 10 | | Total geral / General total | 1.117 |

2019

Ranking setorial de transações*Transactions ranking by sector*

| # | setor / sector | total | # | setor / sector | total |
|-----|---|-------|------------------------------------|--|--------------|
| 1º | Empresas de Internet / <i>Internet companies</i> | 293 | 22º | Publicidade e editoras / <i>Advertising and publishing houses</i> | 10 |
| 2º | Tecnologia da Informação (TI) / <i>Information Technology (IT)</i> | 158 | 23º | Eletroeletrônico / <i>Electrical and electronic equipment</i> | 9 |
| 3º | Hospitais e Labs. de Análises Clínicas / <i>Hospitals and Clinical Analysis Labs.</i> | 87 | 24º | Mineração / <i>Mining</i> | 8 |
| 4º | Imobiliário / <i>Real Estate</i> | 77 | 25º | Indústrias extrativistas / <i>Extractive industries</i> | 6 |
| 5º | Alimentos, bebidas e fumo / <i>Food, beverages and tobacco</i> | 52 | 26º | Fertilizantes / <i>Fertilizers</i> | 5 |
| 6º | Companhias energéticas / <i>Energy companies</i> | 51 | | Madeira e papel / <i>Wood and paper</i> | 5 |
| 7º | Petrolífero / <i>Oil & Gas</i> | 44 | | Vestuário e calçados / <i>Clothing and shoes</i> | 5 |
| 8º | Telecomunicações e mídia / <i>Telecommunications and media</i> | 39 | 29º | Aviação / <i>Aviation</i> | 4 |
| 9º | Instituições financeiras / <i>Financial institutions</i> | 38 | | Partes e peças automotivas / <i>Autoparts</i> | 4 |
| 10º | Serviços para empresas / <i>Company services</i> | 36 | | Serviços públicos / <i>Public services</i> | 4 |
| 11º | Educação / <i>Education</i> | 32 | 32º | Embalagens / <i>Packaging</i> | 3 |
| 12º | Shopping centers | 27 | | Produtos químicos e petroquímicos / <i>Chemical and petrochemical products</i> | 3 |
| 13º | Seguros / <i>Insurance</i> | 26 | | Têxteis / <i>Textiles</i> | 3 |
| 14º | Produtos químicos e farmacêuticos / <i>Chemical and pharmaceutical products</i> | 21 | 35º | Ferrovias / <i>Railways</i> | 2 |
| 15º | Serviços portuários e aeroportuários / <i>Port and airport services</i> | 20 | 36º | Açúcar e álcool / <i>Sugar and ethanol</i> | 1 |
| 16º | Lojas de varejo / <i>Retail outlets</i> | 17 | | Cimento / <i>Cement</i> | 1 |
| 17º | Transportes / <i>Transports</i> | 16 | | Higiene / <i>Hygiene</i> | 1 |
| 18º | Hotéis e restaurantes / <i>Hotels and restaurants</i> | 14 | | Montadoras de veículos / <i>Vehicle assembly</i> | 1 |
| 19º | Produtos de engenharia / <i>Engineering products</i> | 13 | | Revenda de veículos / <i>Vehicle resale</i> | 1 |
| 20º | Construção e produtos de construção / <i>Construction and construction products</i> | 11 | | Supermercados / <i>Supermarkets</i> | 1 |
| 21º | Metalurgia e siderurgia / <i>Metallurgy and steel</i> | 10 | 42º | Outros / <i>Others</i> | 72 |
| | | | Total geral / General total | | 1.231 |

2018

Ranking setorial de transações*Transactions ranking by sector*

| # | setor / sector | total | # | setor / sector | total |
|-----|---|-------|------------------------------------|---|------------|
| 1º | Empresas de Internet / <i>Internet companies</i> | 169 | 21º | Serviços portuários e aeroportuários / <i>Port and airport services</i> | 12 |
| 2º | Tecnologia da Informação (TI) / <i>Information Technology (IT)</i> | 117 | | Serviços públicos / <i>Public services</i> | 12 |
| 3º | Serviços para empresas / <i>Company services</i> | 66 | | Shopping centers | 12 |
| 4º | Companhias energéticas / <i>Energy companies</i> | 55 | 24º | Construção e produtos de construção / <i>Construction and construction products</i> | 10 |
| 5º | Alimentos, bebidas e fumo / <i>Food, beverages and tobacco</i> | 52 | 25º | Metalurgia e siderurgia / <i>Metallurgy and steel</i> | 8 |
| | Hospitais e Labs. de Análises Clínicas / <i>Hospitals and Clinical Analysis Labs.</i> | 52 | | Partes e peças automotivas / <i>Autoparts</i> | 8 |
| 7º | Petrolífero / <i>Oil & Gas</i> | 46 | 27º | Açúcar e álcool / <i>Sugar and ethanol</i> | 7 |
| 8º | Imobiliário / <i>Real Estate</i> | 33 | | Higiene / <i>Hygiene</i> | 7 |
| | Instituições financeiras / <i>Financial institutions</i> | 33 | 29º | Embalagens / <i>Packaging</i> | 6 |
| 10º | Educação / <i>Education</i> | 29 | | Madeira e papel / <i>Wood and paper</i> | 6 |
| | Lojas de varejo / <i>Retail outlets</i> | 29 | 31º | Aviação / <i>Aviation</i> | 4 |
| 12º | Seguros / <i>Insurance</i> | 23 | | Fertilizantes / <i>Fertilizers</i> | 4 |
| 13º | Publicidade e editoras / <i>Advertising and publishing houses</i> | 20 | | Supermercados / <i>Supermarkets</i> | 4 |
| 14º | Produtos de engenharia / <i>Engineering products</i> | 19 | 34º | Cimento / <i>Cement</i> | 3 |
| 15º | Transportes / <i>Transports</i> | 17 | | Eletroeletrônico / <i>Electrical and electronic equipment</i> | 3 |
| 16º | Mineração / <i>Mining</i> | 16 | | Vestuário e calçados / <i>Clothing and shoes</i> | 3 |
| 17º | Produtos químicos e farmacêuticos / <i>Chemical and pharmaceutical products</i> | 14 | 37º | Montadoras de veículos / <i>Vehicle assembly</i> | 2 |
| | Telecomunicações e mídia / <i>Telecommunications and media</i> | 14 | | Têxteis / <i>Textiles</i> | 2 |
| 19º | Hotéis e restaurantes / <i>Hotels and restaurants</i> | 12 | 39º | Revenda de veículos / <i>Vehicle resale</i> | 1 |
| | Produtos químicos e petroquímicos / <i>Chemical and petrochemical products</i> | 12 | 40º | Outros / <i>Others</i> | 25 |
| | | | Total geral / General total | | 967 |

2017

Ranking setorial de transações*Transactions ranking by sector*

| # | setor / sector | total | # | setor / sector | total |
|-----|---|-------|------------------------------------|--|------------|
| 1º | Empresas de Internet / <i>Internet companies</i> | 104 | 22º | Metalurgia e siderurgia / <i>Metallurgy and steel</i> | 11 |
| 2º | Tecnologia da Informação (TI) / <i>Information Technology (IT)</i> | 88 | 23º | Embalagens / <i>Packaging</i> | 10 |
| 3º | Serviços para empresas / <i>Company services</i> | 66 | 24º | Higiene / <i>Hygiene</i> | 8 |
| 4º | Alimentos, bebidas e fumo / <i>Food, beverages and tobacco</i> | 51 | | Hotéis e restaurantes / <i>Hotels and restaurants</i> | 8 |
| 5º | Hospitais e Labs. de Análises Clínicas / <i>Hospitals and Clinical Analysis Labs.</i> | 50 | | Produtos químicos e petroquímicos / <i>Chemical and petrochemical products</i> | 8 |
| 6º | Companhias energéticas / <i>Energy companies</i> | 42 | 27º | Aviação / <i>Aviation</i> | 7 |
| 7º | Imobiliário / <i>Real Estate</i> | 34 | | Partes e peças automotivas / <i>Autoparts</i> | 7 |
| 8º | Educação / <i>Education</i> | 30 | | Serviços portuários e aeroportuários / <i>Port and airport services</i> | 7 |
| 9º | Petrolífero / <i>Oil & Gas</i> | 28 | | Serviços públicos / <i>Public services</i> | 7 |
| | Publicidade e editoras / <i>Advertising and publishing houses</i> | 28 | 31º | Montadoras de veículos / <i>Vehicle assembly</i> | 5 |
| 11º | Instituições financeiras / <i>Financial institutions</i> | 23 | | Revenda de veículos / <i>Vehicle resale</i> | 5 |
| 12º | Produtos químicos e farmacêuticos / <i>Chemical and pharmaceutical products</i> | 18 | 33º | Supermercados / <i>Supermarkets</i> | 4 |
| 13º | Lojas de varejo / <i>Retail outlets</i> | 17 | | Vestuário e calçados / <i>Clothing and shoes</i> | 4 |
| | Telecomunicações e mídia / <i>Telecommunications and media</i> | 17 | 35º | Açúcar e álcool / <i>Sugar and ethanol</i> | 3 |
| 15º | Construção e produtos de construção / <i>Construction and construction prods.</i> | 16 | | Cimento / <i>Cement</i> | 3 |
| | Eletroeletrônico / <i>Electrical and electronic equipment</i> | 16 | | Madeira e papel / <i>Wood and paper</i> | 3 |
| | Mineração / <i>Mining</i> | 16 | 38º | Ferrovário / <i>Railways</i> | 2 |
| | Seguros / <i>Insurance</i> | 16 | 39º | Fertilizantes / <i>Fertilizers</i> | 1 |
| 19º | Produtos de engenharia / <i>Engineering products</i> | 14 | | Indústrias extrativistas / <i>Extractive industries</i> | 1 |
| 20º | Shopping centers | 13 | | Têxteis / <i>Textiles</i> | 1 |
| | Transportes / <i>Transports</i> | 13 | 42º | Outros / <i>Others</i> | 25 |
| | | | Total geral / General total | | 830 |

2016

Ranking setorial de transações*Transactions ranking by sector*

| # | setor / sector | total | # | setor / sector | total |
|-----|---|-------|-----|--|------------|
| 1º | Tecnologia da Informação (TI) / <i>Information Technology (IT)</i> | 104 | 23º | Hotéis e restaurantes / <i>Hotels and restaurants</i> | 9 |
| 2º | Empresas de Internet / <i>Internet companies</i> | 74 | 24º | Eletroeletrônico / <i>Electrical and electronic equipment</i> | 8 |
| 3º | Serviços para empresas / <i>Company services</i> | 64 | 25º | Produtos químicos e petroquímicos / <i>Chemical and petrochemical products</i> | 7 |
| 4º | Instituições financeiras / <i>Financial institutions</i> | 50 | 26º | Supermercados / <i>Supermarkets</i> | 6 |
| 5º | Alimentos, bebidas e fumo / <i>Food, beverages and tobacco</i> | 46 | | Madeira e papel / <i>Wood and paper</i> | 6 |
| 6º | Companhias energéticas / <i>Energy companies</i> | 32 | | Higiene / <i>Hygiene</i> | 6 |
| 7º | Hospitais e Labs. de Análises Clínicas / <i>Hospitals and Clinical Analysis Labs.</i> | 31 | 29º | Serviços portuários e aeroviários / <i>Port and airport services</i> | 5 |
| 8º | Produtos químicos e farmacêuticos / <i>Chemical and pharmaceutical products</i> | 24 | | Embalagens / <i>Packaging</i> | 5 |
| | Transportes / <i>Transports</i> | 24 | | Fertilizantes / <i>Fertilizers</i> | 5 |
| 10º | Lojas de varejo / <i>Retail outlets</i> | 21 | 32º | Açúcar e álcool / <i>Sugar and ethanol</i> | 4 |
| 11º | Petrolífero / <i>Oil & Gas</i> | 20 | 33º | Aviação / <i>Aviation</i> | 3 |
| 12º | Educação / <i>Education</i> | 19 | | Vestuário e calçados / <i>Clothing and shoes</i> | 3 |
| 13º | Produtos de engenharia / <i>Engineering products</i> | 18 | 35º | Revenda de veículos / <i>Vehicle resale</i> | 1 |
| 14º | Imobiliário / <i>Real Estate</i> | 17 | 36º | Cimento / <i>Cement</i> | 0 |
| | Shopping centers | 17 | | Serviços públicos / <i>Public services</i> | 0 |
| 16º | Telecomunicações e mídia / <i>Telecommunications and media</i> | 13 | | Têxteis / <i>Textiles</i> | 0 |
| 17º | Construção e produtos de construção / <i>Construction and construction products</i> | 12 | | Montadoras de veículos / <i>Vehicle assembly</i> | 0 |
| 18º | Publicidade e editoras / <i>Advertising and publishing houses</i> | 11 | | Design e projetos gráficos / <i>Design and graphic projects</i> | 0 |
| | Seguros / <i>Insurance</i> | 11 | | Indústrias extrativistas / <i>Extractive industries</i> | 0 |
| | Mineração / <i>Mining</i> | 11 | | Ferroviário / <i>Railways</i> | 0 |
| | Partes e peças automotivas / <i>Autoparts</i> | 11 | 43º | Outros / <i>Others</i> | 32 |
| 22º | Metalurgia e siderurgia / <i>Metallurgy and steel</i> | 10 | | Total geral / General total | 740 |

2015

Ranking setorial de transações*Transactions ranking by sector*

| # | setor / sector | total | # | setor / sector | total |
|-----|---|-------|-----|---|------------|
| 1º | Tecnologia da Informação (TI) / <i>Information Technology (IT)</i> | 121 | 23º | Partes e peças automotivas / <i>Autoparts</i> | 10 |
| 2º | Serviços para empresas / <i>Company services</i> | 76 | | Serviços portuários e aeroportuários / <i>Port and airport services</i> | 10 |
| 3º | Empresas de Internet / <i>Internet companies</i> | 70 | 25º | <i>Shopping centers</i> | 9 |
| 4º | Alimentos, bebidas e fumo / <i>Food, beverages and tobacco</i> | 65 | 26º | Construção e produtos de construção / <i>Construction and construction products</i> | 8 |
| 5º | Companhias energéticas / <i>Energy companies</i> | 29 | | Metalurgia e siderurgia / <i>Metallurgy and steel</i> | 6 |
| 6º | Produtos de engenharia / <i>Engineering products</i> | 28 | 28º | Supermercados / <i>Supermarkets</i> | 5 |
| | Educação / <i>Education</i> | 27 | 29º | Hotéis e restaurantes / <i>Hotels and restaurants</i> | 5 |
| 8º | Publicidade e editoras / <i>Advertising and publishing houses</i> | 26 | | Higiene / <i>Hygiene</i> | 5 |
| | Produtos químicos e farmacêuticos / <i>Chemical and pharmaceutical products</i> | 24 | | Madeira e papel / <i>Wood and paper</i> | 4 |
| 10º | Instituições financeiras / <i>Financial institutions</i> | 22 | | Aviação / <i>Aviation</i> | 4 |
| 11º | Telecomunicações e mídia / <i>Telecommunications and media</i> | 21 | 33º | Vestuário e calçados / <i>Clothing and shoes</i> | 3 |
| 12º | Seguros / <i>Insurance</i> | 17 | | Cimento / <i>Cement</i> | 3 |
| 13º | Imobiliário / <i>Real Estate</i> | 16 | 35º | Têxteis / <i>Textiles</i> | 3 |
| 14º | Transportes / <i>Transports</i> | 16 | 36º | Design e projetos gráficos / <i>Design and graphic projects</i> | 3 |
| 15º | Lojas de varejo / <i>Retail outlets</i> | 15 | | Serviços públicos / <i>Public services</i> | 2 |
| | Hospitais e Labs. de Análises Clínicas / <i>Hospitals and Clinical Analysis Labs.</i> | 15 | 38º | Revenda de veículos / <i>Vehicle resale</i> | 2 |
| | Embalagens / <i>Packaging</i> | 15 | | Açúcar e álcool / <i>Sugar and ethanol</i> | 1 |
| 18º | Mineração / <i>Mining</i> | 14 | | Montadoras de veículos / <i>Vehicle assembly</i> | 1 |
| 19º | Petrolífero / <i>Oil & Gas</i> | 12 | | Ferroviário / <i>Railways</i> | 1 |
| 20º | Produtos químicos e petroquímicos / <i>Chemical and petrochemical products</i> | 11 | | Indústrias extrativistas / <i>Extractive industries</i> | 0 |
| 21º | Fertilizantes / <i>Fertilizers</i> | 11 | 43º | Outros / <i>Others</i> | 27 |
| | Eletrônico / <i>Electrical and electronic equipment</i> | 10 | | Total geral / General total | 773 |

2014

Ranking setorial de transações*Transactions ranking by sector*

| # | setor / sector | total | # | setor / sector | total |
|-----|---|-------|-----|--|------------|
| 1º | Tecnologia da Informação (TI) / <i>Information Technology (IT)</i> | 123 | 23º | Hospitais e Lab. de Análises Clínicas / <i>Hospitals and Clinical Analysis Labs.</i> | 9 |
| 2º | Empresas de Internet / <i>Internet companies</i> | 91 | | Serviços portuários e aeroportuários / <i>Port and airport services</i> | 9 |
| 3º | Companhias energéticas / <i>Energy companies</i> | 56 | 25º | Construção e produtos de construção / <i>Construction and construction products</i> | 8 |
| 4º | Alimentos, bebidas e fumo / <i>Food, beverages and tobacco</i> | 52 | 26º | Revenda de veículos / <i>Vehicle resale</i> | 7 |
| 5º | Serviços para empresas / <i>Company services</i> | 49 | | Serviços públicos / <i>Public services</i> | 7 |
| 6º | Instituições financeiras / <i>Financial institutions</i> | 30 | 28º | Partes e peças automotivas / <i>Autoparts</i> | 6 |
| | Telecomunicações e mídia / <i>Telecommunications and media</i> | 30 | 29º | Aviação / <i>Aviation</i> | 5 |
| 8º | Educação / <i>Education</i> | 26 | | Fertilizantes / <i>Fertilizers</i> | 5 |
| | Petrolífero / <i>Oil & Gas</i> | 26 | | Higiene / <i>Hygiene</i> | 5 |
| 10º | Publicidade e editoras / <i>Advertising and publishing houses</i> | 24 | | Madeira e papel / <i>Wood and paper</i> | 5 |
| 11º | Seguros / <i>Insurance</i> | 21 | 33º | Açúcar e Álcool / <i>Sugar and ethanol</i> | 4 |
| 12º | Mineração / <i>Mining</i> | 19 | | Embalagens / <i>Packaging</i> | 4 |
| 13º | Eletroeletrônico / <i>Electrical and electronic equipment</i> | 18 | 35º | Vestuário e calçados / <i>Clothing and shoes</i> | 3 |
| 14º | Produtos de engenharia / <i>Engineering products</i> | 17 | 36º | Cimento / <i>Cement</i> | 2 |
| 15º | Hotéis e Restaurantes / <i>Hotels and restaurants</i> | 16 | | Design e projetos gráficos / <i>Design and graphic projects</i> | 2 |
| | Lojas de varejo / <i>Retail outlets</i> | 16 | 38º | Ferrovário / <i>Railways</i> | 1 |
| | Produtos químicos e petroquímicos / <i>Chemical and petrochemical products</i> | 16 | | Indústrias extrativistas / <i>Extrative industries</i> | 1 |
| 18º | Imobiliário / <i>Real Estate</i> | 15 | | Montadoras de veículos / <i>Vehicle Assembly</i> | 1 |
| 19º | Shopping centers | 14 | | Supermercados / <i>Supermarkets</i> | 1 |
| 20º | Transportes / <i>Transports</i> | 13 | | Têxtil / <i>Textile</i> | 1 |
| 21º | Metalurgia e siderurgia / <i>Metallurgy and steel</i> | 11 | 43º | Outros / <i>Others</i> | 38 |
| | Produtos químicos e farmacêuticos / <i>Chemical and pharmaceutical products</i> | 11 | | Total geral / General total | 818 |

2013

Ranking setorial de transações*Transactions ranking by sector*

| # | setor / sector | total | # | setor / sector | total |
|-----|---|-------|------------------------------------|--|------------|
| 1º | Tecnologia da informação / <i>Information technology</i> | 99 | 22º | Produtos químicos e petroquímicos / <i>Chemical and petrochemical products</i> | 12 |
| 2º | Serviços para empresas / <i>Company services</i> | 63 | 23º | Partes e peças automotivas / <i>Autoparts</i> | 10 |
| 3º | Alimentos, bebidas e fumo / <i>Food, beverages and tobacco</i> | 58 | 24º | Madeira e papel / <i>Wood and paper</i> | 9 |
| 4º | Empresas de Internet / <i>Internet companies</i> | 50 | | Serviços públicos / <i>Public services</i> | 9 |
| 5º | Petróleo e gás / <i>Oil & gas</i> | 38 | 26º | Açúcar e Álcool / <i>Sugar and ethanol</i> | 7 |
| 6º | Publicidade e editoras / <i>Advertising and publishing houses</i> | 35 | | Embalagens / <i>Packaging</i> | 7 |
| 7º | Companhias energéticas / <i>Energy companies</i> | 33 | | Vestuário e calçados / <i>Clothing and shoes</i> | 7 |
| 8º | Instituições financeiras / <i>Financial institutions</i> | 28 | 29º | Hotéis e restaurantes / <i>Hotels and restaurants</i> | 6 |
| 9º | Imobiliário / <i>Real Estate</i> | 27 | | Serviços portuários e aeroportuários / <i>Port and airport services</i> | 6 |
| 10º | Educação / <i>Education</i> | 24 | 31º | Aviação / <i>Aviation</i> | 5 |
| | Lojas de varejo / <i>Retail outlets</i> | 24 | | Fertilizantes / <i>Fertilizers</i> | 5 |
| 12º | Seguros / <i>Insurance</i> | 20 | | Metalurgia e siderurgia / <i>Metallurgy and steel</i> | 5 |
| 13º | Shopping centers | 19 | 34º | Ferroviário / <i>Railways</i> | 4 |
| 14º | Mineração / <i>Mining</i> | 18 | 35º | Montadoras de veículos / <i>Vehicle assembly</i> | 4 |
| | Telecomunicações e mídia / <i>Telecommunications & media</i> | 18 | 36º | Cimento / <i>Cement</i> | 3 |
| 16º | Transportes / <i>Transports</i> | 17 | 37º | Higiene / <i>Hygiene</i> | 3 |
| 17º | Produtos de engenharia / <i>Engineering products</i> | 15 | 38º | Supermercados / <i>Supermarkets</i> | 3 |
| 18º | Construção e produtos de construção / <i>Construction & construction products</i> | 13 | 39º | Têxteis / <i>Textiles</i> | 1 |
| 19º | Eletroeletrônico / <i>Electrical and electronic equipment</i> | 12 | 40º | Revenda de veículos / <i>Vehicle resale</i> | 2 |
| | Hospitais e laboratórios clínicos / <i>Hospitals and clinical analysis laboratories</i> | 12 | 41º | Design e projetos gráficos / <i>Design and graphic projects</i> | 1 |
| | Produtos químicos e farmacêuticos / <i>Chemical and pharmaceutical products</i> | 12 | 42º | Outros / <i>Others</i> | 52 |
| | | | Total geral / General total | | 796 |

2012

Ranking setorial de transações*Transactions ranking by sector*

| # | setor / sector | total | # | setor / sector | total |
|-----|---|-------|-----|---|------------|
| 1º | Tecnologia da Informação (TI) / <i>Information Technology (IT)</i> | 104 | 22º | Construção e produtos de construção / <i>Construction and construction products</i> | 13 |
| 2º | Serviços para empresas / <i>Company services</i> | 65 | | Produtos de engenharia / <i>Engineering products</i> | 13 |
| 3º | Empresas de Internet / <i>Internet companies</i> | 56 | 24º | Partes e peças automotivas / <i>Autoparts</i> | 11 |
| 4º | Alimentos, bebidas e fumo / <i>Food, beverages and tobacco</i> | 46 | 25º | Açúcar e álcool / <i>Sugar and ethanol</i> | 10 |
| 5º | Shopping centers | 36 | | Transportes / <i>Transports</i> | 10 |
| 6º | Imobiliário / <i>Real Estate</i> | 33 | 27º | Aviação / <i>Aviation</i> | 9 |
| 7º | Companhias energéticas / <i>Energy companies</i> | 30 | | Vestuário e calçados / <i>Clothing and shoes</i> | 9 |
| 8º | Telecomunicações e mídia / <i>Telecommunications and media</i> | 27 | 29º | Montadoras de veículos / <i>Vehicle assembly</i> | 8 |
| 9º | Produtos químicos e farmacêuticos / <i>Chemical and pharmaceutical products</i> | 25 | | Serviços públicos / <i>Public services</i> | 8 |
| 10º | Instituições financeiras / <i>Financial institutions</i> | 24 | 31º | Fertilizantes / <i>Fertilizers</i> | 7 |
| | Publicidade e editoras / <i>Advertising and publishing houses</i> | 24 | 32º | Cimento / <i>Cement</i> | 5 |
| 12º | Mineração / <i>Mining</i> | 23 | | Supermercados / <i>Supermarkets</i> | 5 |
| 13º | Educação / <i>Education</i> | 19 | 34º | Embalagens / <i>Packaging</i> | 4 |
| | Petrolífero / <i>Oil & gas</i> | 19 | | Madeira e papel / <i>Wood and paper</i> | 4 |
| 15º | Produtos químicos e petroquímicos / <i>Chemical and petrochemical products</i> | 18 | | Metalurgia e siderurgia / <i>Metallurgy and steel</i> | 4 |
| 16º | Eletroeletrônico / <i>Electrical and electronic equipment</i> | 17 | 37º | Higiene / <i>Hygiene</i> | 3 |
| 17º | Lojas de varejo / <i>Retail outlets</i> | 16 | 38º | Têxteis / <i>Textiles</i> | 2 |
| | Seguros / <i>Insurance</i> | 16 | 39º | Design e projetos gráficos / <i>Design and graphic projects</i> | 1 |
| 19º | Hospitais e labs. de análises clínicas / <i>Hospitals and clinical analysis labs.</i> | 14 | | Revenda de veículos / <i>Vehicle resale</i> | 1 |
| | Hotéis e Restaurantes / <i>Hotels and restaurants</i> | 14 | 41º | Outros / <i>Others</i> | 49 |
| | Serviços portuários e aeroviários / <i>Port and airport services</i> | 14 | | Total geral / General total | 816 |

2011

Ranking setorial de transações*Transactions ranking by sector*

| # | setor / sector | total | # | setor / sector | total |
|-----|---|-------|------------------------------------|---|------------|
| 1º | Tecnologia da Informação (TI) / <i>Information Technology (IT)</i> | 90 | 22º | Produtos de engenharia / <i>Engineering products</i> | 14 |
| 2º | Imobiliário / <i>Real Estate</i> | 46 | | Serviços portuários e aeroportuários / <i>Port and airport services</i> | 14 |
| 3º | Alimentos, bebidas e fumo / <i>Food, beverages and tobacco</i> | 44 | 24º | Partes e peças automotivas / <i>Automobile parts</i> | 13 |
| 4º | Companhias energéticas / <i>Energy companies</i> | 42 | | Vestuário e calçados / <i>Clothing and shoes</i> | 13 |
| 5º | Serviços para empresas / <i>Company services</i> | 41 | 26º | Higiene / <i>Hygiene</i> | 12 |
| 6º | Instituições financeiras / <i>Financial institutions</i> | 35 | | Hospitais e lab. de análises clínicas / <i>Hospitals and clinical analysis labs</i> | 12 |
| 7º | Telecomunicações e mídia / <i>Telecommunication and media</i> | 34 | | Hotéis e restaurantes / <i>Hotels and restaurants</i> | 12 |
| 8º | Seguros / <i>Insurance</i> | 31 | 29º | Embalagens / <i>Packaging</i> | 9 |
| 9º | Petróleo e gás / <i>Oil & gas</i> | 29 | 30º | Construção e produtos de construção / <i>Construction & construction products</i> | 8 |
| | Publicidade e editoras / <i>Advertising and publishing houses</i> | 29 | 31º | Fertilizantes / <i>Fertilizers</i> | 7 |
| 11º | Educação / <i>Education</i> | 27 | | Montadoras de veículos / <i>Vehicle assembly</i> | 7 |
| 12º | Transportes / <i>Transports</i> | 26 | 33º | Aviação / <i>Aviation</i> | 5 |
| 13º | Empresas de Internet / <i>Internet companies</i> | 25 | | Supermercados / <i>Supermarkets</i> | 5 |
| 14º | Produtos químicos e farmacêuticos / <i>Chemical and pharmaceutical products</i> | 21 | 35º | Madeira e papel / <i>Wood and paper</i> | 4 |
| 15º | Mineração / <i>Mining</i> | 20 | 36º | Revenda de veículos / <i>Vehicle resale</i> | 3 |
| | Shopping centers | 20 | | Serviços públicos / <i>Public services</i> | 3 |
| 17º | Eletroeletrônico / <i>Electric & electronic equipments</i> | 19 | 38º | Cimento / <i>Cement</i> | 2 |
| 18º | Lojas de varejo / <i>Retail outlets</i> | 16 | | Design e projetos gráficos / <i>Design and graphic projects</i> | 2 |
| | Produtos químicos e petroquímicos / <i>Chemical and petrochemical products</i> | 16 | 40º | Indústrias extrativistas / <i>Extractive industries</i> | 1 |
| 20º | Açúcar e álcool / <i>Sugar and ethanol</i> | 15 | | Têxteis / <i>Textiles</i> | 1 |
| | Metalurgia e siderurgia / <i>Metallurgy and steel</i> | 15 | 42º | Outros / <i>Others</i> | 29 |
| | | | Total geral / General total | | 817 |

2010

Ranking setorial de transações*Transactions ranking by sector*

| # | setor / sector | total | # | setor / sector | total |
|-----|--|-------|-----|---|------------|
| 1º | Tecnologia da Informação (TI) / <i>Information Technology (IT)</i> | 85 | 22º | Metalurgia e siderurgia / <i>Metallurgy and steel</i> | 14 |
| 2º | Alimentos, bebidas e fumo / <i>Food, beverages and tobacco</i> | 42 | 23º | Hospitais e lab. de análises clínicas / <i>Hospitals and clinical analysis labs</i> | 13 |
| 3º | Imobiliário / <i>Real Estate</i> | 41 | | Serviços portuários e aeroportuários / <i>Port and airport services</i> | 13 |
| 4º | Companhias energéticas / <i>Energy companies</i> | 36 | 25º | Hotéis e restaurantes / <i>Hotels and restaurants</i> | 12 |
| 5º | Petróleo e gás / <i>Oil & gas</i> | 34 | | Partes e peças automotivas / <i>Automobile parts</i> | 12 |
| 6º | Serviços para empresas / <i>Company services</i> | 30 | 27º | Eletroeletrônico / <i>Electric & electronic equipments</i> | 11 |
| 7º | Instituições financeiras / <i>Financial institutions</i> | 28 | 28º | Aviação / <i>Aviation</i> | 10 |
| | Telecomunicações e mídia / <i>Telecommunications and media</i> | 28 | | Cimento / <i>Cement</i> | 10 |
| 9º | Açúcar e álcool / <i>Sugar and ethanol</i> | 26 | 30º | Madeira e papel / <i>Wood and paper</i> | 9 |
| | Publicidade e editoras / <i>Advertising and publishing houses</i> | 26 | 31º | Serviços públicos / <i>Public services</i> | 8 |
| 11º | Mineração / <i>Mining</i> | 24 | 32º | Embalagens / <i>Packaging</i> | 7 |
| 12º | Educação / <i>Education</i> | 20 | | Fertilizantes / <i>Fertilizers</i> | 7 |
| | Shopping centers | 20 | | Vestuário e calçados / <i>Clothing and shoes</i> | 7 |
| 14º | Produtos químicos e petroquímicos / <i>Chemical and petrochemical products</i> | 19 | 35º | Supermercados / <i>Supermarkets</i> | 5 |
| 15º | Produtos químicos e farmacêuticos / <i>Chemical and pharmaceutical products</i> | 18 | 36º | Têxteis / <i>Textiles</i> | 3 |
| 16º | Higiene / <i>Hygiene</i> | 16 | 37º | Indústrias extrativistas / <i>Extractive industries</i> | 2 |
| | Seguros / <i>Insurance</i> | 16 | | Revenda de veículos / <i>Vehicle resale</i> | 2 |
| | Transportes / <i>Transports</i> | 16 | 39º | Ferroviário / <i>Railways</i> | 1 |
| 19º | Construção e produtos para construção / <i>Constructions and construction products</i> | 15 | | Montadoras de veículos / <i>Vehicle assembly</i> | 1 |
| | Lojas de varejo / <i>Retail outlets</i> | 15 | 41º | Outros / <i>Others</i> | 9 |
| | Produtos de engenharia / <i>Engineering products</i> | 15 | | Total geral / General total | 726 |

2009

Ranking setorial de transações*Transactions ranking by sector*

| # | setor / sector | total | # | setor / sector | total |
|-----|---|-------|------------------------------------|--|------------|
| 1º | Tecnologia da Informação (TI) / <i>Information Technology (IT)</i> | 58 | 14º | Higiene / <i>Hygiene</i> | 11 |
| 2º | Alimentos, bebidas e fumo / <i>Food, beverages and tobacco</i> | 39 | | Lojas de varejo / <i>Retail outlets</i> | 11 |
| 3º | Seguros / <i>Insurance</i> | 24 | 16º | Mineração / <i>Mining</i> | 9 |
| 4º | Imobiliário / <i>Real Estate</i> | 23 | | Partes e peças automotivas / <i>Automobile parts</i> | 9 |
| | Telecomunicações e mídia / <i>Telecommunications and media</i> | 23 | | Produtos químicos e petroquímicos / <i>Chemical and petrochemical products</i> | 9 |
| 6º | Instituições financeiras / <i>Financial institutions</i> | 22 | 19º | Hospitais e lab. análises clínicas / <i>Hospitals and clinical analysis laboratories</i> | 8 |
| | Publicidade e editoras / <i>Advertising and publishing houses</i> | 22 | | Petróleo e gás / <i>Oil & gas</i> | 8 |
| 8º | Companhias energéticas / <i>Energy companies</i> | 19 | | Serviços portuários e aeroportuários / <i>Port and airport services</i> | 8 |
| 9º | Serviços para empresas / <i>Company services</i> | 18 | | Transportes / <i>Transports</i> | 8 |
| 10º | Eletroeletrônico / <i>Electrical and electronical equipment</i> | 15 | 23º | Aviação / <i>Aviation</i> | 7 |
| 11º | Açúcar e álcool / <i>Sugar and ethanol</i> | 13 | | Hotéis e restaurantes / <i>Hotels and restaurants</i> | 7 |
| 12º | Educação / <i>Education</i> | 12 | | Montadoras de veículos / <i>Vehicle assembly</i> | 7 |
| | Produtos químicos e farmacêuticos / <i>Chemical and pharmaceutical products</i> | 12 | 26º | Outros / <i>Others</i> | 52 |
| | | | Total geral / General total | | 454 |

2008

Ranking setorial de transações*Transactions ranking by sector*

| # | setor / sector | total | # | setor / sector | total |
|-----|--|-------|------------------------------------|---|------------|
| 1º | Tecnologia da Informação (TI) / <i>Information Technology (IT)</i> | 73 | 14º | Serviços para empresas / <i>Company services</i> | 18 |
| 2º | Alimentos, bebidas e fumo / <i>Food, beverages and tobacco</i> | 54 | 15º | Produtos químicos e petroquímicos / <i>Chemical and petrochemical products</i> | 17 |
| 3º | Educação / <i>Education*</i> | 53 | | <i>Shopping centers</i> | 17 |
| 4º | Imobiliário / <i>Real Estate</i> | 41 | 17º | Hotéis e restaurantes / <i>Hotels and restaurants</i> | 15 |
| 5º | Mineração / <i>Mining</i> | 27 | 18º | Açúcar e álcool / <i>Sugar and ethanol</i> | 14 |
| | Seguros / <i>Insurance</i> | 27 | 19º | Produtos de engenharia / <i>Engineering products</i> | 13 |
| 7º | Publicidade e editoras / <i>Advertising and publishing houses</i> | 26 | | Transportes / <i>Transports</i> | 13 |
| 8º | Companhias energéticas / <i>Energy companies</i> | 24 | 21º | Vestuário e calçados / <i>Clothing and shoes</i> | 11 |
| 9º | Instituições financeiras / <i>Financial institutions</i> | 23 | 22º | Partes e peças automotivas / <i>Automobile parts</i> | 9 |
| 10º | Hospitais e lab. análises clínicas / <i>Hospitals and clinical analysis laboratories</i> | 21 | | Produtos químicos e farmacêuticos / <i>Chemical and pharmaceutical products</i> | 9 |
| 11º | Metalurgia e siderurgia / <i>Metallurgy and steel</i> | 20 | 24º | Eletroeletrônico / <i>Electrical and electronic equipments</i> | 8 |
| 12º | Petróleo e gás / <i>Oil & gas</i> | 19 | 25º | Outros / <i>Others</i> | 92 |
| | Telecomunicações e mídia / <i>Telecommunications and media</i> | 19 | Total geral / General total | | 663 |

* Em 2008 foi determinada uma categoria para o setor Educação, anteriormente classificado em "Outros". / *In 2008 was denominated a new category for the Education sector, previously classified as "Others".*

2007

Ranking setorial de transações*Transactions ranking by sector*

| # | setor / sector | total | # | setor / sector | total |
|-----|--|-------|------------------------------------|---|------------|
| 1º | Alimentos, bebidas e fumo / <i>Food, beverages and tobacco</i> | 66 | 16º | Hospitais e lab. de análises clínicas / <i>Hospitals and clinical analysis laboratories</i> | 12 |
| 2º | Tecnologia de Informação (TI) / <i>Information Technology (IT)</i> | 56 | | Hotéis e restaurantes / <i>Hotels and restaurants</i> | 12 |
| 3º | Imobiliário / <i>Real Estate</i> ¹ | 51 | | Produtos de engenharia / <i>Engineering products</i> | 12 |
| | Shopping centers | 51 | | Produtos químicos e farmacêuticos / <i>Chemical and pharmaceutical products</i> | 12 |
| 5º | Produtos químicos e petroquímicos / <i>Chemical and petrochemical products</i> | 39 | | Vestuário e calçados / <i>Clothing and shoes</i> | 12 |
| 6º | Publicidade e editoras / <i>Advertising and publishing houses</i> | 35 | 21º | Partes e peças automotivas / <i>Automobile parts</i> | 10 |
| | Serviços para empresas / <i>Company services</i> | 35 | 22º | Madeira e papel / <i>Wood and paper</i> | 7 |
| 8º | Metalurgia e siderurgia / <i>Metallurgy and steel</i> | 31 | 23º | Petróleo e gás / <i>Oil & gas</i> | 6 |
| 9º | Telecomunicações e mídia / <i>Telecommunications and media</i> | 27 | | Supermercados / <i>Supermarkets</i> | 6 |
| 10º | Açúcar e álcool / <i>Sugar and ethanol</i> ² | 25 | 25º | Cimento / <i>Cement</i> | 4 |
| | Companhias energéticas / <i>Energy companies</i> | 25 | | Embalagens / <i>Packaging</i> | 4 |
| 12º | Instituições financeiras / <i>Financial institutions</i> | 19 | | Lojas de varejo / <i>Retail outlets</i> | 4 |
| 13º | Eletroeletrônico / <i>Electrical and electronic equipment</i> | 18 | | Seguros / <i>Insurance</i> | 4 |
| 14º | Transportes / <i>Transports</i> | 17 | | Têxteis / <i>Textiles</i> | 4 |
| 15º | Mineração / <i>Mining</i> | 13 | 30º | Outros / <i>Others</i> | 82 |
| | | | Total geral / General total | | 699 |

¹ Em 2007 foi determinada uma categoria para o setor Imobiliário, anteriormente classificado em "Outros". / *In 2007 was denominated a new category for the Real Estate sector, previously classified in the "Others" category.*

² Em 2007 foi determinada uma categoria para o setor Açúcar e álcool, anteriormente classificado em Produtos químicos e petroquímicos. / *In 2007 was denominated a new category for the Sugar and ethanol sector, previously classified as Chemical and petrochemical products.*

2006

Ranking setorial de transações*Transactions ranking by sector*

| # | setor / sector | total | # | setor / sector | total |
|-----|---|-------|-----|---|------------|
| 1º | Companhias energéticas / <i>Energy companies</i> | 61 | 18º | Petróleo e gás/ <i>Oil & gas</i> | 8 |
| 2º | Tecnologia de Informação (TI) / <i>Information Technology (IT)</i> | 46 | 19º | Construção e produtos de construção / <i>Construction & construction products</i> | 7 |
| 3º | Alimentos, bebidas e fumo / <i>Food, beverages and tobacco</i> | 43 | 20º | Hotéis e restaurantes / <i>Hotels and restaurants</i> | 6 |
| 4º | Metalurgia e siderurgia / <i>Metallurgy and steel</i> | 38 | | Seguros / <i>Insurance</i> | 6 |
| 5º | Telecomunicações e mídia / <i>Telecommunications and media</i> | 28 | | Serviços portuários e aeroportuários / <i>Port and airport services</i> | 6 |
| 6º | Instituições financeiras / <i>Financial institutions</i> | 21 | 23º | Hospitais e lab. de análises clínicas / <i>Hospitals and clinical analysis laboratories</i> | 5 |
| | Produtos químicos e petroquímicos / <i>Chemical and petrochemical products</i> | 21 | | Shopping centers | 5 |
| 8º | Publicidade e editoras / <i>Advertising and publishing houses</i> | 19 | 25º | Cimento / <i>Cement</i> | 4 |
| 9º | Serviços para empresas / <i>Company services</i> | 17 | | Higiene / <i>Hygiene</i> | 4 |
| 10º | Lojas de varejo / <i>Retail outlets</i> | 15 | 27º | Vestuário e calçados / <i>Clothing and shoes</i> | 3 |
| | Produtos químicos e farmacêuticos / <i>Chemical and pharmaceutical products</i> | 15 | 28º | Têxteis / <i>Textiles</i> | 2 |
| 12º | Eletroeletrônico / <i>Electrical and electronic equipment</i> | 14 | 29º | Design e projetos gráficos / <i>Design and graphics projects</i> | 1 |
| 13º | Aviação / <i>Aviation</i> | 11 | | Embalagens / <i>Packaging</i> | 1 |
| | Transportes / <i>Transports</i> | 11 | | Fertilizantes / <i>Fertilizers</i> | 1 |
| 15º | Partes e peças automotivas / <i>Automobile parts</i> | 10 | | Produtos de engenharia / <i>Engineering products</i> | 1 |
| 16º | Mineração / <i>Mining</i> | 9 | 33º | Outros / <i>Others</i> | 26 |
| 17º | Madeira e papel / <i>Wood and paper</i> | 8 | | Total geral / General total | 473 |

2005

Ranking setorial de transações*Transactions ranking by sector*

| # | setor / sector | total | # | setor / sector | total |
|-----|---|-------|-----|---|------------|
| 1º | Tecnologia de Informação (TI) / <i>Information Technology (IT)</i> | 49 | 18º | Partes e peças automotivas / <i>Automobile parts</i> | 5 |
| 2º | Alimentos, bebidas e fumo / <i>Food, beverages and tobacco</i> | 36 | | Serviços para empresas / <i>Company services</i> | 5 |
| 3º | Metalurgia e siderurgia / <i>Metallurgy and steel</i> | 25 | | Serviços públicos / <i>Public services</i> | 5 |
| 4º | Telecomunicações / <i>Telecommunications</i> | 21 | | Têxteis / <i>Textiles</i> | 5 |
| 5º | Instituições financeiras / <i>Financial institutions</i> | 19 | 22º | Higiene / <i>Hygiene</i> | 4 |
| | Publicidade e editoras / <i>Advertising and publishing houses</i> | 19 | 23º | Serviços portuários / <i>Port services</i> | 3 |
| 7º | Produtos químicos e petroquímicos / <i>Chemical and petrochemical products</i> | 18 | 24º | Cimento / <i>Cement</i> | 2 |
| 8º | Companhias energéticas / <i>Energy companies</i> | 16 | | Fertilizantes / <i>Fertilizers</i> | 2 |
| | Seguros / <i>Insurance</i> | 16 | | Hotéis / <i>Hotels</i> | 2 |
| 10º | Petrolífero / <i>Oil industry</i> | 14 | | Indústrias extrativistas / <i>Extractive Industries</i> | 2 |
| 11º | Produtos químicos e farmacêuticos / <i>Chemical and pharmaceutical products</i> | 13 | | Madeira e papel / <i>Wood and paper</i> | 2 |
| 12º | Construção e produtos de construção / <i>Construction & construction products</i> | 11 | | Mineração / <i>Mining</i> | 2 |
| 13º | Elétrico e eletrônico / <i>Electrical and electronic equipment</i> | 9 | | Vestuário e calçados / <i>Clothing and shoes</i> | 2 |
| | Lojas de varejo / <i>Retail outlets</i> | 9 | 31º | Embalagens / <i>Packaging</i> | 1 |
| | Transportes / <i>Transports</i> | 9 | | Shopping centers | 1 |
| 16º | Aviação / <i>Aviation</i> | 6 | 33º | Outros / <i>Others</i> | 24 |
| | Supermercados / <i>Supermarkets</i> | 6 | | Total geral / General total | 363 |

2004

Ranking setorial de transações*Transactions ranking by sector*

| # | setor / sector | total | # | setor / sector | total |
|-----|---|-------|-----|---|------------|
| 1º | Alimentos, bebidas e fumo / <i>Food, beverages and tobacco</i> | 36 | 18º | Elétrico e eletrônico / <i>Electrical and electronic equipment</i> | 3 |
| 2º | Telecomunicações / <i>Telecommunications</i> | 32 | | Madeira e papel / <i>Wood and paper</i> | 3 |
| 3º | Tecnologia de Informação (TI) / <i>Information Technology (IT)</i> | 22 | | Serviços portuários / <i>Port services</i> | 3 |
| 4º | Instituições financeiras / <i>Financial institutions</i> | 19 | | Supermercados / <i>Supermarkets</i> | 3 |
| | Metalurgia e siderurgia / <i>Metallurgy and steel</i> | 19 | | Têxteis / <i>Textiles</i> | 3 |
| 6º | Publicidade e editoras / <i>Advertising and publishing houses</i> | 17 | 24º | Construção e produtos de construção / <i>Construction & construction products</i> | 2 |
| 7º | Petrolífero / <i>Oil industry</i> | 16 | | Embalagens / <i>Packaging</i> | 2 |
| 8º | Companhias energéticas / <i>Energy companies</i> | 12 | | Hotéis / <i>Hotels</i> | 2 |
| 9º | Transportes / <i>Transports</i> | 11 | | Mineração / <i>Mining</i> | 2 |
| 10º | Produtos químicos e farmacêuticos / <i>Chemical and pharmaceutical products</i> | 10 | | Montadoras de veículos / <i>Vehicle assembly</i> | 2 |
| | Seguros / <i>Insurance</i> | 10 | | Produtos de engenharia / <i>Engineering products</i> | 2 |
| 12º | Serviços para empresas / <i>Company services</i> | 9 | 29º | Fertilizantes / <i>Fertilizers</i> | 1 |
| 13º | Higiene / <i>Hygiene</i> | 7 | | Hospitais / <i>Hospitals</i> | 1 |
| | Produtos químicos e petroquímicos / <i>Chemical and petrochemical products</i> | 7 | | Lojas de varejo / <i>Retail outlets</i> | 1 |
| 15º | Cimento / <i>Cement</i> | 4 | | Shopping centers | 1 |
| | Partes e peças automotivas / <i>Automobile parts</i> | 4 | 34º | Outros / <i>Others</i> | 30 |
| 17º | Aviação / <i>Aviation</i> | 3 | | Total geral / General total | 299 |

2003

Ranking setorial de transações*Transactions ranking by sector*

| # | setor / sector | total | # | setor / sector | total |
|------------------------------------|---|-------|-----|---|------------|
| 1º | Tecnologia da Informação (TI) / <i>Information Technology (IT)</i> | 28 | 18º | Construção e produtos de construção / <i>Construction and construction products</i> | 3 |
| 2º | Alimentos, bebidas e fumo / <i>Food, beverages and tobacco</i> | 22 | | Indústrias extrativistas / <i>Extractive industries</i> | 3 |
| 3º | Telecomunicações / <i>Telecommunications</i> | 21 | 20º | Aviação / <i>Aviation</i> | 2 |
| 4º | Companhias energéticas / <i>Energy companies</i> | 17 | | Embalagens / <i>Packaging</i> | 2 |
| 5º | Instituições financeiras / <i>Financial institutions</i> | 16 | | Lojas de varejo / <i>Retail outlets</i> | 2 |
| 6º | Metalurgia e siderurgia / <i>Metallurgy and steel</i> | 14 | | Serviços portuários / <i>Port services</i> | 2 |
| 7º | Publicidade e editoras / <i>Advertising and publishing houses</i> | 12 | 24º | Cimento / <i>Cement</i> | 1 |
| 8º | Seguros / <i>Insurance</i> | 10 | | Elétrico e eletrônico / <i>Electrical and electronic equipment</i> | 1 |
| 9º | Serviços para empresas / <i>Company services</i> | 9 | | Fertilizantes / <i>Fertilizers</i> | 1 |
| 10º | Petróleo / <i>Oil industry</i> | 7 | | Higiene / <i>Hygiene</i> | 1 |
| 11º | Têxteis / <i>Textiles</i> | 6 | | Hospitais / <i>Hospitals</i> | 1 |
| 12º | Produtos químicos e petroquímicos / <i>Chemical and petrochemical products</i> | 5 | | Hotéis / <i>Hotels</i> | 1 |
| 13º | Supermercados / <i>Supermarkets</i> | 5 | | Mineração / <i>Mining</i> | 1 |
| | Madeira e papel / <i>Wood and paper</i> | 4 | | Partes e peças automotivas / <i>Automobile parts</i> | 1 |
| | Produtos de engenharia / <i>Engineering products</i> | 4 | | Shopping centers | 1 |
| | Produtos químicos e farmacêuticos / <i>Chemical and pharmaceutical products</i> | 4 | | Vestuário e calçados / <i>Clothing and shoes</i> | 1 |
| | Transportes / <i>Transports</i> | 4 | 34º | Outros / <i>Others</i> | 18 |
| Total geral / General total | | | | | 230 |

2002

Ranking setorial de transações*Transactions ranking by sector*

| # | setor / sector | total | # | setor / sector | total |
|-----|---|-------|-----|---|------------|
| 1º | Alimentos, bebidas e fumo / <i>Food, beverages and tobacco</i> | 29 | 17º | Shopping centers | 4 |
| 2º | Petróleo / <i>Oil industry</i> | 26 | | Supermercados / <i>Supermarkets</i> | 4 |
| 3º | Telecomunicações / <i>Telecommunications</i> | 22 | | Transportes / <i>Transports</i> | 4 |
| 4º | Instituições financeiras / <i>Financial institutions</i> | 20 | 20º | Cimento / <i>Cement</i> | 3 |
| 5º | Companhias energéticas / <i>Energy companies</i> | 16 | | Higiene / <i>Hygiene</i> | 3 |
| 6º | Metalurgia e siderurgia / <i>Metallurgy and steel</i> | 13 | 22º | Construção e produtos de construção / <i>Construction and construction products</i> | 2 |
| | Tecnologia da Informação (TI) / <i>Information Technology (IT)</i> | 13 | | Hospitais / <i>Hospitals</i> | 2 |
| 8º | Publicidade e editoras / <i>Advertising and publishing houses</i> | 12 | | Lojas de varejo / <i>Retail outlets</i> | 2 |
| 9º | Produtos de engenharia / <i>Engineering products</i> | 7 | 25º | Aviação / <i>Aviation</i> | 1 |
| | Serviços para empresas / <i>Company services</i> | 7 | | Design e projetos gráficos / <i>Design and graphic projects</i> | 1 |
| 11º | Mineração / <i>Mining</i> | 5 | | Embalagens / <i>Packaging</i> | 1 |
| | Seguros / <i>Insurance</i> | 5 | | Ferrovias / <i>Railways</i> | 1 |
| 13º | Elétrico e eletrônico / <i>Electrical and electronic equipment</i> | 4 | | Madeira e papel / <i>Wood and paper</i> | 1 |
| | Partes e peças automotivas / <i>Automobile parts</i> | 4 | | Serviços portuários / <i>Port services</i> | 1 |
| | Produtos químicos e farmacêuticos / <i>Chemical and pharmaceutical products</i> | 4 | 31º | Outros / <i>Others</i> | 6 |
| | Produtos químicos e petroquímicos / <i>Chemical and petrochemical products</i> | 4 | | Total geral / General total | 227 |

2001

Ranking setorial de transações*Transactions ranking by sector*

| # | setor / sector | total | # | setor / sector | total |
|-----|--|-------|-----|---|------------|
| 1º | Petróleo / <i>Oil industry</i> | 40 | 18º | Mineração / <i>Mining</i> | 4 |
| 2º | Companhias energéticas / <i>Energy companies</i> | 36 | | Produtos de engenharia / <i>Engineering products</i> | 4 |
| | Tecnologia da Informação (TI) / <i>Information Technology (IT)</i> | 36 | | Produtos químicos e farmacêuticos / <i>Chemical and pharmaceutical products</i> | 4 |
| 4º | Alimentos, bebidas e fumo / <i>Food, beverages and tobacco</i> | 32 | | Serviços portuários / <i>Port services</i> | 4 |
| 5º | Telecomunicações / <i>Telecommunications</i> | 27 | 22º | Cimento / <i>Cement</i> | 3 |
| 6º | Publicidade e editoras / <i>Advertising and publishing houses</i> | 19 | 24º | Aviação / <i>Aviation</i> | 2 |
| 7º | Instituições financeiras / <i>Financial institutions</i> | 17 | | Construção e produtos de construção / <i>Construction and construction products</i> | 2 |
| 8º | Metalurgia e siderurgia / <i>Metallurgy and steel</i> | 15 | | Eletroeletrônico / <i>Electrical and electronic equipment</i> | 2 |
| 9º | Madeira e papel / <i>Wood and paper</i> | 9 | | Fertilizantes / <i>Fertilizers</i> | 2 |
| | Serviços para empresas / <i>Company services</i> | 9 | | Montadoras de veículos / <i>Vehicle assembly</i> | 2 |
| 11º | Supermercados / <i>Supermarkets</i> | 8 | | Shopping centers | 2 |
| | Transportes / <i>Transports</i> | 8 | 29º | Design e projetos gráficos / <i>Design and graphic projects</i> | 1 |
| 13º | Higiene / <i>Hygiene</i> | 7 | | Hotéis / <i>Hotels</i> | 1 |
| | Partes e peças automotivas / <i>Automobile parts</i> | 7 | | Indústrias extrativistas / <i>Extractive industries</i> | 1 |
| | Produtos químicos e petroquímicos / <i>Chemical and petrochemical products</i> | 7 | | Vestuário e calçados / <i>Clothing and shoes</i> | 1 |
| | Seguros / <i>Insurance</i> | 7 | 34º | Outros / <i>Others</i> | 15 |
| 17º | Lojas de varejo / <i>Retail outlets</i> | 6 | | Total geral / <i>General total</i> | 340 |

2000

Ranking setorial de transações*Transactions ranking by sector*

| # | setor / sector | total | # | setor / sector | total |
|------------------------------------|--|-------|-----|--|------------|
| 1º | Tecnologia da Informação (TI) / Information Technology (IT) | 57 | 19º | Fertilizantes / Fertilizers | 5 |
| 2º | Alimentos, bebidas e fumo / Food, beverages and tobacco | 36 | | Lojas de varejo / Retail outlets | 5 |
| 3º | Petróleo / Oil industry | 28 | | Serviços para empresas / Company services | 5 |
| 4º | Telecomunicações / Telecommunications | 26 | | Transportes / Transports | 5 |
| 5º | Publicidade e editoras / Advertising and publishing houses | 23 | | Vestuário e calçados / Clothing and shoes | 5 |
| 6º | Companhias energéticas / Energy companies | 20 | 24º | Embalagens / Packaging | 4 |
| 7º | Instituições financeiras / Financial institutions | 18 | 25º | Cimento / Cement | 3 |
| 8º | Produtos químicos e petroquímicos / Chemical and petrochemical products | 12 | 26º | Ferroviário / Railways | 2 |
| 9º | Metalurgia e siderurgia / Metallurgy and steel | 11 | | Hospitais / Hospitals | 2 |
| 10º | Supermercados / Supermarkets | 10 | | Shopping centers | 2 |
| 11º | Madeira e papel / Wood and paper | 7 | 29º | Aviação / Aviation | 1 |
| | Produtos de engenharia / Engineering products | 7 | | Design e projetos gráficos / Design and graphic projects | 1 |
| 13º | Mineração / Mining | 6 | | Higiene / Hygiene | 1 |
| | Partes e peças automotivas / Automobile parts | 6 | | Hotéis / Hotels | 1 |
| | Produtos químicos e farmacêuticos / Chemical and pharmaceutical products | 6 | | Indústrias extrativistas / Extractive industries | 1 |
| | Seguros / Insurance | 6 | | Revenda de veículos / Vehicle resale | 1 |
| 17º | Construção e produtos de construção / Construction and construction products | 5 | | Tintas / Paints | 1 |
| | Elétrico e eletrônico / Electrical and electronic equipment | 5 | 36º | Outros / Others | 19 |
| Total geral / General total | | | | | 353 |

Ranking setorial de transações*Transactions ranking by sector*

| # | setor / sector | total | # | setor / sector | total |
|------------------------------------|---|-------|-----|--|------------|
| 1º | Telecomunicações / <i>Telecommunications</i> | 47 | 19º | Têxteis / <i>Textiles</i> | 6 |
| 2º | Tecnologia da Informação (TI) / <i>Information Technology (IT)</i> | 28 | 20º | Elétricos e eletrônicos / <i>Electrical and electronic equipment</i> | 5 |
| 3º | Alimentos, bebidas e fumo / <i>Food, beverages and tobacco</i> | 25 | | Madeira e papel / <i>Wood and paper</i> | 5 |
| 4º | Supermercados / <i>Supermarkets</i> | 24 | | Serviços públicos / <i>Public services</i> | 5 |
| 5º | Publicidade e editoras / <i>Advertising and publishing houses</i> | 17 | 23º | Embalagens / <i>Packaging</i> | 3 |
| 6º | Instituições financeiras / <i>Financial institutions</i> | 16 | 24º | Ferroviário / <i>Railways</i> | 2 |
| 7º | Construção e produtos de construção / <i>Construction and construction products</i> | 13 | | Montadoras de veículos / <i>Vehicle assembly</i> | 2 |
| | Partes e peças automotivas / <i>Automobile parts</i> | 13 | | Serviços portuários / <i>Port services</i> | 2 |
| 9º | Companhias energéticas / <i>Energy companies</i> | 10 | 27º | Aviação / <i>Aviation</i> | 1 |
| 10º | Metalurgia e siderurgia / <i>Metallurgy and steel</i> | 9 | | Brinquedos e jogos / <i>Toys and games</i> | 1 |
| | Seguros / <i>Insurance</i> | 9 | | Fertilizantes / <i>Fertilizers</i> | 1 |
| 12º | Serviços para empresas / <i>Company services</i> | 8 | | Higiene / <i>Hygiene</i> | 1 |
| 13º | Lojas de varejo / <i>Retail outlets</i> | 7 | | Hospitais / <i>Hospitals</i> | 1 |
| 14º | Cimento / <i>Cement</i> | 6 | | Hotéis / <i>Hotels</i> | 1 |
| | Petrolífero / <i>Oil industry</i> | 6 | | Revenda de veículos / <i>Vehicle resale</i> | 1 |
| | Produtos de engenharia / <i>Engineering products</i> | 6 | | Tintas / <i>Paints</i> | 1 |
| | Produtos químicos e farmacêuticos / <i>Chemical and pharmaceutical products</i> | 6 | | Transportes / <i>Transports</i> | 1 |
| | Produtos químicos e petroquímicos / <i>Chemical and petrochemical products</i> | 6 | 36º | Outros / <i>Others</i> | 14 |
| Total geral / General total | | | | | 309 |

1998

Ranking setorial de transações*Transactions ranking by sector*

| # | setor / sector | total | # | setor / sector | total |
|-----|---|-------|-----|---|------------|
| 1º | Alimentos, bebidas e fumo / <i>Food, beverages and tobacco</i> | 36 | 19º | Lojas de varejo / <i>Retail outlets</i> | 6 |
| 2º | Telecomunicações / <i>Telecommunications</i> | 31 | 20º | Fertilizantes / <i>Fertilizers</i> | 4 |
| 3º | Instituições financeiras / <i>Financial institutions</i> | 28 | | Produtos químicos e farmacêuticos / <i>Chemical and pharmaceutical products</i> | 4 |
| 4º | Produtos químicos e petroquímicos / <i>Chemical and petrochemical products</i> | 25 | 22º | Embalagens / <i>Packaging</i> | 3 |
| 5º | Metalurgia e siderurgia / <i>Metallurgy and steel</i> | 23 | 23º | Montadoras de Veículos / <i>Vehicle assembly</i> | 3 |
| 6º | Partes e peças automotivas / <i>Automobile parts</i> | 20 | 24º | Higiene / <i>Hygiene</i> | 2 |
| 7º | Publicidade e editoras / <i>Advertising and publishing houses</i> | 19 | | Hotéis / <i>Hotels</i> | 2 |
| 8º | Seguros / <i>Insurance</i> | 15 | | Serviços portuários / <i>Port services</i> | 2 |
| 9º | Serviços para empresas / <i>Company services</i> | 13 | | Serviços públicos / <i>Public services</i> | 2 |
| | Supermercados / <i>Supermarkets</i> | 13 | | Shopping centers | 2 |
| 11º | Companhias energéticas / <i>Energy companies</i> | 11 | 29º | Aviação / <i>Aviation</i> | 1 |
| | Transportes / <i>Transports</i> | 11 | | Cimento / <i>Cement</i> | 1 |
| 13º | Construção e produtos de construção / <i>Construction and construction products</i> | 10 | | Hospitais / <i>Hospitals</i> | 1 |
| 14º | Elétricos e eletrônicos / <i>Electrical and electronic equipment</i> | 9 | | Lojas de departamento / <i>Department stores</i> | 1 |
| | Madeira e papel / <i>Wood and paper</i> | 9 | | Petrolífero / <i>Oil industry</i> | 1 |
| 16º | Tecnologia da Informação (TI) / <i>Information Technology (IT)</i> | 8 | | Revenda de veículos / <i>Vehicle resale</i> | 1 |
| | Têxteis / <i>Textiles</i> | 8 | 35º | Outros / <i>Others</i> | 19 |
| 18º | Produtos de engenharia / <i>Engineering products</i> | 7 | | Total geral / General total | 351 |

1997

Ranking setorial de transações*Transactions ranking by sector*

| # | setor / sector | total | # | setor / sector | total |
|-----|---|-------|------------------------------------|---|------------|
| 1º | Alimentos, bebidas e fumo / <i>Food, beverages and tobacco</i> | 49 | 19º | Cimento / <i>Cement</i> | 6 |
| 2º | Instituições financeiras / <i>Financial institutions</i> | 36 | | Serviços para empresas / <i>Company services</i> | 6 |
| 3º | Seguros / <i>Insurance</i> | 24 | 21º | Design e projetos gráficos / <i>Design and graphic projects</i> | 5 |
| 4º | Produtos químicos e petroquímicos / <i>Chemical and petrochemical products</i> | 22 | 22º | Embalagens / <i>Packaging</i> | 4 |
| 5º | Elétricos e eletrônicos / <i>Electrical and electronic equipment</i> | 19 | | Higiene / <i>Hygiene</i> | 4 |
| 6º | Metalurgia e siderurgia / <i>Metallurgy and steel</i> | 18 | | Indústrias extrativistas / <i>Extractive industries</i> | 4 |
| 7º | Companhias energéticas / <i>Energy companies</i> | 17 | | Produtos químicos e farmacêuticos / <i>Chemical and pharmaceutical products</i> | 4 |
| 8º | Partes e peças automotivas / <i>Automobile parts</i> | 16 | | Shopping centers | 4 |
| 9º | Madeira e papel / <i>Wood and paper</i> | 14 | 27º | Petrolífero / <i>Oil industry</i> | 3 |
| | Telecomunicações / <i>Telecommunications</i> | 14 | | Revenda de veículos / <i>Vehicle resale</i> | 3 |
| 11º | Produtos de engenharia / <i>Engineering products</i> | 9 | 29º | Aviação / <i>Aviation</i> | 2 |
| | Publicidade e editoras / <i>Advertising and publishing houses</i> | 9 | | Serviços portuários / <i>Port services</i> | 2 |
| | Supermercados / <i>Supermarkets</i> | 9 | | Tintas / <i>Paints</i> | 2 |
| 14º | Tecnologia da Informação (TI) / <i>Information Technology (IT)</i> | 8 | | Vidros / <i>Glass</i> | 2 |
| | Construção e produtos de construção / <i>Construction and construction products</i> | 8 | 33º | Serviços públicos / <i>Public services</i> | 1 |
| | Lojas de varejo / <i>Retail outlets</i> | 8 | | Vestuário e calçados / <i>Clothing and shoes</i> | 1 |
| | Têxteis / <i>Textiles</i> | 8 | 35º | Outros / <i>Others</i> | 24 |
| 18º | Transportes / <i>Transports</i> | 7 | Total geral / General total | | 372 |

1996

Ranking setorial de transações*Transactions ranking by sector*

| # | setor / sector | total | # | setor / sector | total |
|------------------------------------|---|-------|-----|---|------------|
| 1º | Alimentos, bebidas e fumo / <i>Food, beverages and tobacco</i> | 38 | 19º | Cimento / <i>Cement</i> | 5 |
| 2º | Instituições financeiras / <i>Financial institutions</i> | 31 | | Telecomunicações / <i>Telecommunications</i> | 5 |
| 3º | Produtos químicos e petroquímicos / <i>Chemical and petrochemical products</i> | 18 | | Publicidade e editoras / <i>Advertising and publishing houses</i> | 5 |
| 4º | Metalurgia e siderurgia / <i>Metallurgy and steel</i> | 17 | 22º | Petrolífero / <i>Oil industry</i> | 4 |
| 5º | Seguros / <i>Insurance</i> | 16 | | Serviços portuários / <i>Port services</i> | 4 |
| 6º | Elétrico e eletrônico / <i>Electrical and electronic equipment</i> | 15 | | Hospitais / <i>Hospitals</i> | 4 |
| | Construção e produtos de construção / <i>Construction and construction products</i> | 15 | | Brinquedos e jogos / <i>Toys and games</i> | 4 |
| 8º | Partes e peças automotivas / <i>Automobile parts</i> | 11 | | Embalagens / <i>Packaging</i> | 4 |
| | Tecnologia da Informação (TI) / <i>Information Technology (IT)</i> | 11 | | Madeira e papel / <i>Wood and paper</i> | 4 |
| 10º | Produtos químicos e farmacêuticos / <i>Chemical and pharmaceutical products</i> | 10 | | Hotéis / <i>Hotels</i> | 4 |
| 11º | Produtos de engenharia / <i>Engineering products</i> | 9 | | Higiene / <i>Hygiene</i> | 4 |
| | Companhias energéticas / <i>Energy companies</i> | 9 | | Têxteis / <i>Textiles</i> | 4 |
| 13º | Serviços para empresas / <i>Company services</i> | 8 | 31º | Design e projetos gráficos / <i>Design and graphic projects</i> | 2 |
| 14º | Lojas de varejo / <i>Retail outlets</i> | 7 | | Supermercados / <i>Supermarkets</i> | 2 |
| | Ferrovário / <i>Railways</i> | 7 | | Aviação / <i>Aviation</i> | 2 |
| 16º | Montadoras de veículos / <i>Vehicle assembly</i> | 6 | | Shopping centers | 2 |
| | Transportes / <i>Transports</i> | 6 | | Tintas / <i>Paints</i> | 2 |
| 18º | Indústrias extrativistas / <i>Extractive industries</i> | 5 | 36º | Outros / <i>Others</i> | 28 |
| Total geral / General total | | | | | 328 |

Ranking setorial de transações*Transactions ranking by sector*

| # | setor / sector | total | # | setor / sector | total |
|------------------------------------|---|-------|-----|---|------------|
| 1º | Alimentos, bebidas e fumo / <i>Food, beverages and tobacco</i> | 24 | 17º | Montadoras de veículos / <i>Vehicle assembly</i> | 4 |
| 2º | Instituições financeiras / <i>Financial institutions</i> | 20 | | Petrolífero / <i>Oil industry</i> | 4 |
| 3º | Eletroeletrônico / <i>Electrical and electronic equipment</i> | 14 | | Transportes / <i>Transports</i> | 4 |
| 4º | Produtos químicos e petroquímicos / <i>Chemical and petrochemical products</i> | 13 | 20º | Construção e produtos de construção / <i>Construction and construction products</i> | 2 |
| 5º | Partes e peças automotivas / <i>Automobile parts</i> | 11 | | Hotéis / <i>Hotels</i> | 2 |
| | Produtos químicos e farmacêuticos / <i>Chemical and pharmaceutical products</i> | 11 | | Lojas de varejo / <i>Retail outlets</i> | 2 |
| 7º | Indústrias extrativistas / <i>Extractive industries</i> | 9 | | Publicidade e editoras / <i>Advertising and publishing houses</i> | 2 |
| | Metalurgia e siderurgia / <i>Metallurgy and steel</i> | 9 | | Serviços portuários / <i>Port services</i> | 2 |
| | Seguros / <i>Insurance</i> | 9 | 25º | Brinquedos e jogos / <i>Toys and games</i> | 1 |
| 10º | Embalagens / <i>Packaging</i> | 8 | | Companhias energéticas / <i>Energy companies</i> | 1 |
| | Telecomunicações / <i>Telecommunications</i> | 8 | | Ferrovário / <i>Railways</i> | 1 |
| | Têxteis / <i>Textiles</i> | 8 | | Higiene / <i>Hygiene</i> | 1 |
| 13º | Tecnologia da Informação (TI) / <i>Information Technology (IT)</i> | 7 | | Serviços para empresas / <i>Company services</i> | 1 |
| | Madeira e papel / <i>Wood and paper</i> | 7 | | Tintas / <i>Paints</i> | 1 |
| 15º | Aviação / <i>Aviation</i> | 5 | | Vidros / <i>Glass</i> | 1 |
| | Produtos de engenharia / <i>Engineering products</i> | 5 | 32º | Outros / <i>Others</i> | 15 |
| Total geral / General total | | | | | 212 |

Ranking setorial de transações*Transactions ranking by sector*

| # | setor / sector | total | # | setor / sector | total |
|-----|---|-------|-----|---|------------|
| 1º | Alimentos, bebidas e fumo / <i>Food, beverages and tobacco</i> | 21 | 18º | Publicidade e editoras / <i>Advertising and publishing houses</i> | 3 |
| 2º | Instituições financeiras / <i>Financial institutions</i> | 15 | 19º | Petrolífero / <i>Oil industry</i> | 2 |
| 3º | Produtos químicos e petroquímicos / <i>Chemical and petrochemical products</i> | 14 | | Produtos de engenharia / <i>Engineering products</i> | 2 |
| 4º | Metalurgia e siderurgia / <i>Metallurgy and steel</i> | 11 | | Serviços para empresas / <i>Company services</i> | 2 |
| 5º | Tecnologia da Informação (TI) / <i>Information Technology (IT)</i> | 8 | | Serviços portuários / <i>Port services</i> | 2 |
| | Montadoras de veículos / <i>Vehicle assembly</i> | 8 | | Supermercados / <i>Supermarkets</i> | 2 |
| | Seguros / <i>Insurance</i> | 8 | 24º | Brinquedos e jogos / <i>Toys and games</i> | 1 |
| 8º | Madeira e papel / <i>Wood and paper</i> | 7 | | Embalagens / <i>Packaging</i> | 1 |
| | Têxteis / <i>Textiles</i> | 7 | | Fertilizantes / <i>Fertilizers</i> | 1 |
| 10º | Elétrico e eletrônico / <i>Electrical and electronic equipment</i> | 5 | | Higiene / <i>Hygiene</i> | 1 |
| | Telecomunicações / <i>Telecommunications</i> | 5 | | Lojas de varejo / <i>Retail outlets</i> | 1 |
| 12º | Hotéis / <i>Hotels</i> | 4 | | Shopping centers | 1 |
| | Partes e peças automotivas / <i>Automobile parts</i> | 4 | | Tintas / <i>Paints</i> | 1 |
| | Produtos químicos e farmacêuticos / <i>Chemical and pharmaceutical products</i> | 4 | | Transportes / <i>Transports</i> | 1 |
| 15º | Aviação / <i>Aviation</i> | 3 | | Vidros / <i>Glass</i> | 1 |
| | Construção e produtos de construção / <i>Construction and construction products</i> | 3 | 34º | Outros / <i>Others</i> | 23 |
| | Indústrias extrativistas / <i>Extractive industries</i> | 3 | | Total geral / General total | 175 |

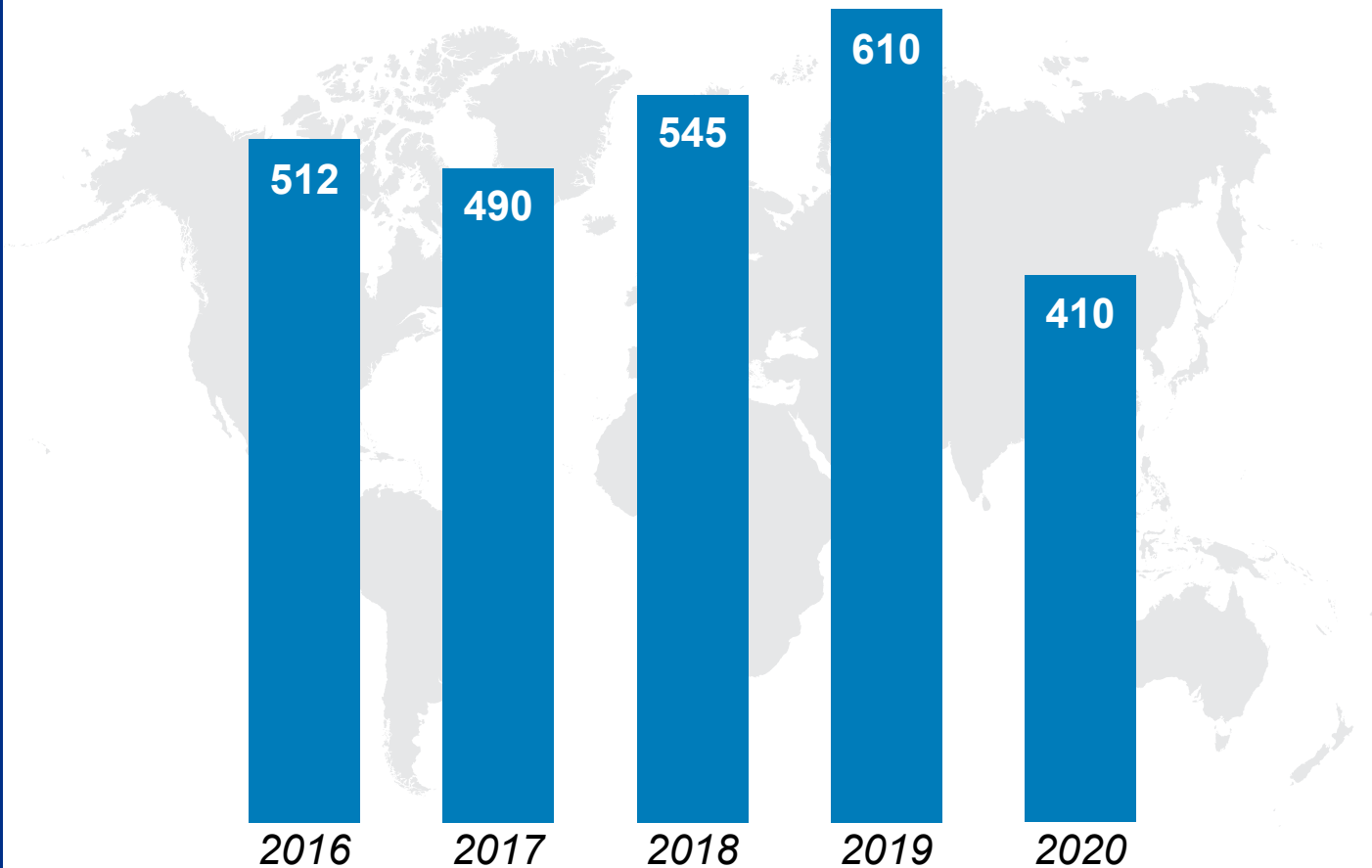
Algumas transações assessoradas pela KPMG

Some transactions assisted by KPMG

| | | | | | | |
|---|--|--|---|--|--|---|
|  <p>Fröhlich Fritz Frida Frily Frilar</p> <p>A KPMG Corporate Finance atuou como assessora financeira exclusiva na venda da Fröhlich S.A. Ind. e Com. de Cerais para a Delly's Food Service.</p> <p>Janeiro de 2022</p> |  <p>REACHLOCAL PART OF THE USA TODAY NETWORK</p> <p>A KPMG Corporate Finance atuou como assessora financeira exclusiva da ReachLocal Inc., na venda de sua subsidiária ReachLocal Brasil Serviços de Tecnologia da Informação em Marketing Ltda.</p> <p>Maio de 2019</p> |  <p>ADM</p> <p>A KPMG Corporate Finance atuou como assessora financeira exclusiva da ADM - Archer Daniels Midland Company na venda de suas operações na Bolívia para a Alicorp, Grupo Romero.</p> <p>Agosto de 2018</p> |  <p>DãnicaZipco Soluções Termoisolantes e Coberturas Metálicas</p> <p>A KPMG Corporate Finance atuou como assessora financeira exclusiva dos acionistas da Dãnica Corp AS na alienação de 43,5% de participação para a Brazil Steel Investimentos e Participações S.A. (subsidiária do Grupo Pátria).</p> <p>Março de 2018</p> |  <p>BRITVIC p.l.c</p> <p>A KPMG Corporate Finance atuou como assessora financeira exclusiva, com assistência de profissionais do Reino Unido para a Britvic PLC na aquisição de participação acionária na EBBA - Empresa Brasileira de Bebidas e Alimentos S.A.</p> <p>Setembro de 2017</p> |  <p>BPN</p> <p>A KPMG Corporate Finance atuou como assessora financeira exclusiva do BPN - Banco Português de Negócios, na venda das suas operações no Brasil para a Crefisa.</p>  <p>Julho de 2017</p> |  <p>TOYOBO</p> <p>A KPMG Corporate Finance atuou no Brasil como assessora financeira exclusiva da Toyobo do Brasil S.A. em sua associação com a Biocontrol Sistema de Controle Biológico Ltda. e com a Morsoletto Santos e Vicente Cano Ltda.</p> <p>Abril de 2016</p> |
|  <p>FURUKAWA</p> <p>A KPMG Corporate Finance atuou no Brasil como assessora financeira exclusiva da Furukawa Industrial S.A. - Produtos Elétricos na aquisição de 100% de participação na AG Indústria e Comércio de Placas Eletrônicas Ltda.</p> <p>Outubro de 2015</p> |  <p>EBARA</p> <p>A KPMG Corporate Finance atuou no Brasil como assessora financeira exclusiva da Ebara Corporation na aquisição de 100% de participação na Thebe Bombas Hidráulicas S.A.</p> <p>Setembro de 2015</p> |  <p>outpromo</p> <p>A KPMG Corporate Finance atuou como assessora financeira exclusiva da OutPromo no contrato de parceria estratégica firmado com o The Integer Group, uma companhia da Omnicom Group Inc.</p> <p>Novembro de 2014</p> |  <p>VICEL A COMPANY OF SOENERGY INTERNATIONAL</p> <p>A Vicel Participações e Investimentos foi adquirida pela Soenergy Sistemas Internacionais de Energia.</p> <p>A KPMG Corporate Finance atuou nessa transação como assessora financeira exclusiva da Vicel.</p> <p>Junho de 2014</p> |  <p>ROBTEC Desenvolvendo produtos, garantindo o futuro.</p> <p>A Robtec alienou 100% de suas cotas do capital social.</p> <p>A KPMG Corporate Finance atuou como assessora financeira exclusiva dos acionistas da Robtec.</p> <p>2014</p> |  <p>KONICA MINOLTA</p> <p>A KPMG Corporate Finance atuou no Brasil como assessora financeira exclusiva dos acionistas da Konica Minolta na aquisição da Milsul Comércio.</p> <p>2014</p> |  <p>Marcopolo</p> <p>A Marcopolo S.A. adquiriu uma participação minoritária na New Flyer Industries Inc.</p> <p>A KPMG Corporate Finance atuou nessa transação como assessora financeira da Marcopolo S.A.</p> <p>Janeiro de 2013</p> |
|  <p>NEODENT</p> <p>Os acionistas da Neodent, nome fantasia da JJGC Indústria e Comércio de Materiais Dentários S.A., alienaram 49% do capital social da empresa para a Straumann Holding AG.</p> <p>A KPMG Corporate Finance atuou como assessora financeira exclusiva nessa transação.</p> <p>Maio de 2012</p> |  <p>kpn</p> <p>A KPN vendeu 100% de sua participação na Getronics América Latina (Brasil, Colômbia, México e Venezuela).</p> <p>A KPMG Corporate Finance atuou como assessora exclusiva da KPN nessa transação.</p> <p>Maio de 2011</p> |  <p>ArenaFonteNova</p> <p>A KPMG Structured Finance S.A. assessorou a Fonte Nova Negócios e Participações S.A. na licitação e na estruturação de financiamentos, com recursos do BNB, do BNDES e da Desenhahia, para a Parceria Público-Privada (PPP) da Arena Fonte Nova em Salvador, Bahia, Brasil.</p> <p>R\$ 623.629.232</p> <p>Captação de Financiamentos na Modalidade Project Finance.</p> <p>2011</p> |  <p>dnp Distribuidora Nacional de Petróleo Ltda.</p> <p>Os cotistas da DNP - Distribuidora Nacional de Petróleo Ltda. alienaram 100% de suas cotas do capital social para a Ultrapar Participações S.A., por meio de sua subsidiária Ipiranga Produtos de Petróleo S.A.</p> <p>A KPMG Corporate Finance, atuou como assessora financeira exclusiva da DNP.</p> <p>A Frignani & Andrade Advogados Associados atuou como assessora legal exclusiva da DNP.</p> <p>Outubro de 2010</p> |  <p>DU DO NY</p> <p>A Rede Dudony alienou 100% de suas lojas para a BF Utilidades Domésticas Ltda. (Grupo Silvio Santos)</p>  <p>Lojas do BAÚ Credciário</p> <p>A KPMG Corporate Finance atuou nessa transação como assessora financeira exclusiva da Dudony.</p> <p>Junho de 2008</p> |  <p>REPSOL</p> <p>Repsol YPF Distribuidora S.A. alienou 100% de seu capital para a empresa Alesat Combustíveis S.A.</p>  <p>ALE</p> <p>A KPMG Corporate Finance atuou nessa transação como assessora financeira exclusiva da Repsol YPF Distribuidora.</p> <p>Dezembro de 2008</p> |  <p>PAREX GROUP</p> <p>A Qualimat Distribuidora de Materiais de Construção S.A., empresa do Grupo Parex, vendeu sua fábrica de argamassas, localizada em Cajamar (SP), para a Votorantim Cimentos Ltda.</p>  <p>Votorantim</p> <p>A KPMG Corporate Finance atuou nessa transação como assessora financeira exclusiva do Grupo Parex.</p> <p>Abril de 2008</p> |

Mid-market mundial (menos de US\$ 500 milhões)

Worldwide mid-market (less than US\$ 500 million)



Negócios concluídos por volume - 2016-2020 / *Completed deals by volume - 2016-2020*

Fale com o nosso time

Contact us

Luis Augusto Motta

Tel.: +55 (11) 3940-8314

lluz@kpmg.com.br

Paulo Guilherme de Menezes Coimbra

Tel.: +55 (21) 2207-9219

pgcoimbra@kpmg.com.br

Renato Pereira

Tel.: +55 (11) 3940-8323

renatopereira@kpmg.com.br

Gian Luca Wickart

Tel.: +55 (11) 3940-8356

gwickart@kpmg.com.br

kpmg.com.br



© 2023 KPMG Corporate Finance Ltda., uma sociedade simples brasileira, de responsabilidade limitada e firma-membro da organização global KPMG de firmas-membro independentes licenciadas da KPMG International Limited, uma empresa inglesa privada de responsabilidade limitada. Todos os direitos reservados.

O nome KPMG e o seu logotipo são marcas utilizadas sob licença pelas firmas-membro independentes da organização global KPMG.

Todas as informações apresentadas no Relatório de Pesquisa de Fusões & Aquisições 2023 – 2º trimestre, são de natureza genérica e não têm por finalidade abordar as circunstâncias de uma pessoa ou entidade específica. Embora tenhamos nos empenhado em prestar informações precisas e atualizadas, não há garantia de sua exatidão na data em que forem recebidas nem de que tal exatidão permanecerá no futuro. Essas informações não devem servir de base para se empreenderem ações sem orientação profissional qualificada, precedida de um exame minucioso da situação em pauta.

© 2023 KPMG Corporate Finance Ltda., a Brazilian limited liability company and a member firm of the KPMG global organization of independent member firms affiliated with KPMG International Limited, a private English company limited by guarantee. All rights reserved. Printed in Brazil.

The KPMG name and logo are trademarks used under license by the independent member firms of the KPMG global organization.

The information contained in this Research of Mergers & Acquisitions Report 2023 – 2nd quarter, is of a general nature and is not intended to address the circumstances of any particular individual or entity. Although we endeavor to provide accurate and timely information, there can be no guarantee that such information is accurate as of the date it is received or that it will continue to be accurate in the future. No one should act on such information without appropriate professional advice after a thorough examination of the particular situation.

Design & production: Índice Arte Gráfica & Editoração (July 2023)