



Fusões e Aquisições

2018 – 3º Trimestre

Mergers & Acquisitions

2018 – 3rd Quarter

2019 – Janeiro /January

kpmg.com.br



KPMG: pioneira e líder no mercado de Fusões e Aquisições.

A KPMG CORPORATE FINANCE realiza a Pesquisa de Fusões e Aquisições no Brasil desde 1994. Pioneira no gênero, a pesquisa tornou-se referência na economia brasileira, sendo utilizada por empresas públicas e privadas, instituições financeiras, universidades, órgãos governamentais, entre outros que se beneficiam desta publicação da KPMG para o desenvolvimento de seus estudos e negócios. A pesquisa também atravessou fronteiras, se convertendo em presença obrigatória na rede global da KPMG, presente em 154 países.

Nestes mais de 20 anos a KPMG CORPORATE FINANCE acompanhou de perto o crescimento e amadurecimento do mercado brasileiro de fusões e aquisições, destacando-se entre os líderes no ranking de assessores por volume de transações no País. De forma consistente, a KPMG CORPORATE FINANCE tem assessorado diversas transações, conforme apresentado ao final desta pesquisa, destacando as transações ADM Archer Daniels Midland (2018), Dânica (2018/2015), Britvic (2017), Toyobo (2016), Scania (2015), Centro Universitário Bennett (2015), Robtec (2014), Outpromo (2014), Marcopolo (2013), Neodent (2012/2015) e Getronics (2012). A KPMG CORPORATE FINANCE também tem assessorado seus clientes em diversos projetos de Parcerias Público-Privadas, entre elas a Arena das Dunas (2011), Nova Fonte Nova (2010) e Arena Multiuso em Pernambuco (2010), bem como em projetos de captação de recursos, tais como Araporã Bioenergia (2014), Eurobike (2013), Equipav (2011/2013), Netshoes (2011), Clisa (2010) e Equipav (2010).

A liderança da KPMG neste mercado é consistente. Desde 2006, a empresa se mantém nas primeiras posições no ranking mundial da Thomson Financial Securities Data, tendo atuado, em 2017, como assessora em 402 operações de fusões e aquisições realizadas no período. Premiada com o título de "Best Corporate Finance Practice - Brazil", pela Acquisition International, a KPMG foi laureada pelo excelente trabalho realizado nos anos de 2013 e 2014. Em 2015, a M&A Advisor anunciou a KPMG Corporate Finance como vencedora do "7th Annual International M&A Awards".

KPMG: a pioneer and leader in the Mergers and Acquisitions market.

KPMG CORPORATE FINANCE has been carrying out researches of Mergers and Acquisitions in Brazil since 1994. Being a pioneering initiative, the researches has become a point of reference in the Brazilian economy and utilized by public and private companies, financial institutions, universities and government agencies and others that benefit from the study to develop their analyses and businesses. The study has also crossed frontiers, consolidating its presence in KPMG's global network, which is present in 154 countries.

Over these more than 20 years, KPMG CORPORATE FINANCE has followed closely the growth and maturity of the Brazilian mergers and acquisitions market, standing out as one of the leading advisers per volume of transactions of the country. Consistently, KPMG CORPORATE FINANCE has advised many transactions, demonstrated at the end of this research, with a highlight to the transactions of ADM Archer Daniels Midland (2018), Dânica (2018/2015), Britvic (2017), Toyobo (2016), Scania (2015), Centro Universitário Bennett (2015), Robtec (2014), Outpromo (2014), Marcopolo (2013), Neodent (2012/2015) and Getronics (2012). KPMG CORPORATE FINANCE has also advised their clients in many Public-Private Partnerships projects, among them, Arena das Dunas (2011), Nova Fonte Nova (2010) and Arena Multiuso in Pernambuco (2010), as well as fundraising projects such as Araporã Bioenergia (2014), Eurobike (2013), Equipav (2011/2013), Netshoes (2011), Clisa (2010) and Equipav (2010).

KPMG has a consistent leadership in the M&A advisory market. Since 2006, the firm ranks between the first positions in the worldwide ranking of Thomson Financial Securities Data, having advised in 402 M&A transactions closed during 2017. Rewarding the title "Best Corporate Finance Practice - Brazil" granted by Acquisition International, KPMG was laureate for the excellent work realized between 2013 and 2014. In 2015, the M&A advisor announced KPMG CORPORATE FINANCE as the winner of "7th Annual International M&A Awards".

A KPMG CORPORATE FINANCE é uma divisão autônoma de *Deal Advisory* da KPMG, que também desenvolve serviços de assessoria em reestruturação e captação de dívidas, recuperação de empresas, integração e separação de empresas, análises de opções estratégicas, estruturação de planos de negócios, serviços de due diligence fiscal, trabalhista, financeira, legal e ambiental, entre outras soluções.

A KPMG CORPORATE FINANCE possui cerca de 2.600 profissionais trabalhando em mais de 160 escritórios em 82 países, incluindo os profissionais de Corporate Finance sediados nos escritórios de São Paulo, Rio de Janeiro e Curitiba.

A KPMG é uma rede global de firmas independentes que prestam serviços profissionais de Audit, Tax e Advisory. Estamos presentes em 153 países e territórios, com 207.000 profissionais atuando em firmas-membro em todo o mundo.

No Brasil, são aproximadamente 4.000 profissionais distribuídos em 13 Estados e Distrito Federal, 22 cidades e escritórios situados em São Paulo (sede), Belém, Belo Horizonte, Brasília, Campinas, Cuiabá, Curitiba, Florianópolis, Fortaleza, Goiânia, Joinville, Londrina, Manaus, Osasco, Porto Alegre, Recife, Ribeirão Preto, Rio de Janeiro, Salvador, São Carlos, São José dos Campos e Uberlândia.

Orientada pelo seu propósito de empoderar a mudança, a KPMG tornou-se uma empresa referência no segmento em que atua. Compartilhamos valor e inspiramos confiança no mercado de capitais e nas comunidades há mais de 100 anos, transformando pessoas e empresas e gerando impactos positivos que contribuem para a realização de mudanças sustentáveis em nossos clientes, governos e sociedade civil.

Luis Augusto Motta
lluz@kpmg.com.br

Paulo Guilherme de Menezes Coimbra
pgcoimbra@kpmg.com.br

KPMG CORPORATE FINANCE is an autonomous division of KPMG's Deal Advisory, which also offers advisory services in restructuring and debt funding, business recovery, integration and separation of businesses, strategic option analysis, business plan structure and due diligence assistance services regarding tax, labor, accounting, financial, legal and environmental matters, amongst others.

KPMG CORPORATE FINANCE has over 2,600 professionals working from more than 160 offices in 82 countries, including the Corporate Finance professionals based in São Paulo, Rio de Janeiro and Curitiba.

KPMG is a global network of professional services firms providing Audit, Tax and Advisory services. We operate in 153 countries and territories and have 207,000 people working in member firms around the world.

In Brazil, approximately 4,000 professionals work in 22 cities located in 13 States and the Federal District. KPMG in Brazil has offices located in São Paulo (head office), Belém, Belo Horizonte, Brasília, Campinas, Cuiabá, Curitiba, Florianópolis, Fortaleza, Goiânia, Joinville, Londrina, Manaus, Osasco, Porto Alegre, Recife, Ribeirão Preto, Rio de Janeiro, Salvador, São Carlos, São José dos Campos and Uberlândia.

Guided by its objective of empowering change, KPMG has become a benchmark company in the audit industry. We have shared value and inspired trust in capital markets and communities for more than 100 years, transforming people and companies and making positive impacts that contribute towards sustainable changes in our clients, in governments and in civil society.

Luis Augusto Motta
lluz@kpmg.com.br

Paulo Guilherme de Menezes Coimbra
pgcoimbra@kpmg.com.br

Introdução

Resultado trimestral de fusões e aquisições reafirma tendência positiva para o setor

Com 263 transações concretizadas no 3º trimestre de 2018, o número total de fusões e aquisições no Brasil apresentou crescimento expressivo e correspondeu ao melhor trimestre da atividade de M&A desde o início de nossa pesquisa em 1994.

O aumento expressivo das transações domésticas, que chegaram a 162, mostra-se um dado relevante e consolida uma tendência de crescimento em relação ao mesmo trimestre do ano anterior, quando foram feitas 92 operações, assim como em comparação ao 2º trimestre de 2018, período marcado por 118 operações.

Os dados indicam que o mercado brasileiro está mais aquecido, com impacto direto nos negócios, corroborando a tendência positiva apresentada ao longo dos últimos trimestres.

Introduction

Quarter result of mergers and acquisitions reaffirms positive trend for the sector

The third quarter of 2018 reached the remarkable amount of 263 deals, reaching the record of our research since 1994 year.

The expressive growth in domestic transactions, reaching 162 deals, was a relevant driver consolidating the trend of growth in comparison to the same quarter of the previous year, when 92 deals were closed, comparing to the second quarter of 2018, period marked by 118 closed deals.

These data state the strong activity of M&A in the Brazilian market. Its related impact in business at all, corroborates the positive trend that the market has been presenting in the previous quarters.

Número de operações por tipo de negócio Number of operations per type of business

	3º Trimestre / 3 rd Quarter			
	2015	2016	2017	2018
Domestic	73	65	92	162
Cross border 1	63	64	61	61
Cross border 2	16	4	15	16
Cross border 3	4	2	12	12
Cross border 4	30	15	14	9
Cross border 5	2	7	5	3
Total	188	157	199	263

Os números do 3º trimestre revelam que as operações do setor de Empresas de internet triplicaram em relação ao mesmo trimestre do ano anterior, apresentando um total de 47 operações, comparado às 15 operações constatadas em 2017 – um salto importante que consolida a tendência de aumento constatada no 2º trimestre de 2018, quando o setor já havia assumido a liderança de operações desse tipo.

Já o setor de Tecnologia da Informação, que liderava o ranking para o mesmo período do ano anterior, se manteve estável na comparação anual, apresentando um total de 30 operações.

No que diz respeito à distribuição geográfica das transações, as regiões Sudeste e Sul do Brasil foram as que mais se destacaram, com as respectivas porcentagens de fusões e aquisições em cada Estado destacadas a seguir: São Paulo (45%), Rio de Janeiro (10%), Minas Gerais (8%), Paraná (7%), Rio Grande do Sul (4%) e Santa Catarina (6%).

São Paulo, Janeiro de 2019.

Luis Augusto Motta

Sócio

Fusões & Aquisições

KPMG Corporate Finance

The numbers of the third quarter show that the deals of the sector Internet Companies tripled in comparison to the same quarter in the last year, representing 47 deals, in comparison to the 15 deals closed in 2017. This important leap consolidates the growth trend verified in the second quarter of 2018, when the market had already reached the top of the ranking of transactions closed.

On another note, the sector of Information Technology, that topped the ranking for the same period last year, kept itself stable in the current comparison, representing a total of 30 deals.

From the geographical stand point, the regions Southeast and South of Brazil were the ones which shined most, with the respective percentages of mergers and acquisitions in each State as follow: São Paulo (45%), Rio de Janeiro (10%), Minas Gerais (8%), Paraná (7%), Rio Grande do Sul (4%) e Santa Catarina (6%).

São Paulo, January 2019.

Luis Augusto Motta

Partner

Mergers & Acquisitions

KPMG Corporate Finance

Relatório de Fusões & Aquisições 2018 – 3º Trimestre

Mergers & Acquisitions Report 2018 – 3rd Quarter

Sumário / Contents

2018 – 3º trimestre / 3rd quarter

Ranking setorial de transações / Transactions ranking by sector	7
Total de transações / Total of transactions	9
Distribuição geográfica das transações / Geographical transactions distribution.....	9
Participação dos países no número de transações cross border / Share of main country investors in cross border transactions	10
Transações envolvendo empresas brasileiras adquirindo empresas estrangeiras no Brasil e/ou no exterior / Transactions involving Brazilian companies acquiring foreign companies in Brazil and/or abroad.....	10
Transações envolvendo a entrada de capital estrangeiro no Brasil / Transactions involving inflow of foreign capital into Brazil.....	11
Transações envolvendo a saída de capital estrangeiro do Brasil / Transactions involving outflow of foreign capital from Brazil.....	11

2018 – Acumulado / Accrued.....

Ranking setorial de transações / Transactions ranking by sector	12
Distribuição geográfica das transações / Geographical transactions distribution.....	14
Participação dos países no número de transações cross border / Share of main country investors in cross border transactions	15
Transações envolvendo empresas brasileiras adquirindo empresas estrangeiras no Brasil e/ou no exterior / Transactions involving Brazilian companies acquiring foreign companies in Brazil and/or abroad.....	16
Transações envolvendo a entrada de capital estrangeiro no Brasil / Transactions involving inflow of foreign capital into Brazil.....	17
Transações envolvendo a saída de capital estrangeiro do Brasil / Transactions involving outflow of foreign capital from Brazil.....	18

1999 – 2018

Total acumulado de transações por setor de 1999 a 2018 / Accrued total of transactions by sector from 1999 to 2018.....	19
---	----

1998 – 2017

Evolução anual do número de transações / Annual evolution by number of transactions	21
---	----

Outros rankings anuais / Other annual rankings

Algumas transações assessoradas pela KPMG / Some transactions assisted by KPMG.....	46
---	----

Transações globais em F&A / M&A Global Transactions	47
---	----

Levantamento de dados / Data researches: [Luiz Carlos Faria](mailto:lfaria@kpmg.com.br) (lfaria@kpmg.com.br) • tel +55 (11) 3940-8112 • fax +55 (11) 3940-8309 • www.kpmg.com.br

Ranking setorial de transações

Transactions ranking by sector

#	setor / sector	d	cb1	cb2	cb3	cb4	cb5	cb	total (d+cb)
1º	Empresas de internet / Internet companies	25	15	5	2	0	0	22	47
2º	Tecnologia da informação (TI) / Information technology (IT)	22	6	2	0	0	0	8	30
3º	Companhias energéticas / Energy companies	19	2	0	2	2	0	6	25
4º	Serviços para empresas/ Company services	9	7	1	1	0	0	9	18
5º	Alimentos, bebidas e fumo / Food, beverages and tobacco	8	5	0	1	0	3	9	17
6º	Hospitais e Labs. de Análises Clínicas / Hospitals and Clinical Analysis Labs.	8	5	0	0	0	0	5	13
7º	Educação / Education	11	0	0	1	0	0	1	12
	Imobiliário / Real Estate	9	0	1	0	2	0	3	12
9º	Instituições financeiras / Financial institutions	7	2	1	0	0	0	3	10
10º	Shopping Centers	6	0	0	1	0	0	1	7
11º	Lojas de varejo / Retail outlets	6	0	0	0	0	0	0	6
12º	Produtos de engenharia / Engineering products	2	2	1	0	0	0	3	5
	Publicidade e editoras / Advertising and publishing houses	3	2	0	0	0	0	2	5
14º	Produtos químicos e farmacêuticos / Chemical and pharmaceutical products	4	0	0	0	0	0	0	4
	Seguros / Insurance	4	0	0	0	0	0	0	4
	Transportes / Transports	3	0	0	0	1	0	1	4
17º	Madeira e papel / Wood and paper	2	1	0	0	0	0	1	3
	Mineração / Mining	0	1	0	0	2	0	3	3
	Partes e peças automotivas / Autoparts	2	1	0	0	0	0	1	3
	Petrolífero / Oil & Gas	1	1	0	0	1	0	2	3
	Produtos químicos e petroquímicos / Chemical and petrochemical products	1	2	0	0	0	0	2	3
	Serviços públicos / Public services	2	1	0	0	0	0	1	3

(cont.)

d = domestic

cb1 = cross border 1

Empresa de capital majoritário estrangeiro adquirindo, de brasileiros, capital de empresa estabelecida no Brasil.
Foreign control company acquiring Brazilian control company based in Brazil.

cb = total cross border

cb2 = cross border 2

Empresa de capital majoritário brasileiro adquirindo, de estrangeiros, capital de empresa estabelecida no exterior.
Brazilian control company acquiring foreign control company based abroad.

cb3 = cross border 3

Empresa de capital majoritário brasileiro adquirindo, de estrangeiros, capital de empresa estabelecida no Brasil.
Brazilian control company acquiring foreign control company based in Brazil.

cb4 = cross border 4

Empresa de capital majoritário estrangeiro adquirindo, de estrangeiros, capital de empresa estabelecida no Brasil.
Foreign control company acquiring foreign control company based in Brazil.

cb5 = cross border 5

Empresa de capital majoritário estrangeiro adquirindo, de brasileiros, capital de empresa estabelecida no exterior.
Foreign control company acquiring Brazilian control company based abroad.

Ranking setorial de transações

Transactions ranking by sector

#	setor / sector	d	cb1	cb2	cb3	cb4	cb5	cb	total (d+cb)
23°	Açúcar e álcool / Sugar and Ethanol	2	0	0	0	0	0	0	2
	Embalagens / Packaging	0	1	0	1	0	0	2	2
	Higiene / Hygiene	0	0	1	1	0	0	2	2
	Metalurgia e siderurgia / Metallurgy and steel	2	0	0	0	0	0	0	2
	Serviços portuários e aeroportuários / Port and airport services	1	1	0	0	0	0	1	2
28°	Aviação / Aviation	1	0	0	0	0	0	0	1
	Cimento / Cement	0	1	0	0	0	0	1	1
	Construção e produtos de construção / Construction and construction products	1	0	0	0	0	0	0	1
	Fertilizantes / Fertilizers	0	1	0	0	0	0	1	1
	Hotéis e Restaurantes / Hotels and Restaurants	0	1	0	0	0	0	1	1
	Supermercados / Supermarkets	0	0	0	0	1	0	1	1
	Telecomunicações e mídia / Telecommunications and media	1	0	0	0	0	0	0	1
	Vestuário e calçados / Clothing and shoes	0	0	0	1	0	0	1	1
36°	Outros / Others	0	3	4	1	0	0	8	8
Total geral / General total		162	61	16	12	9	3	101	263

d = domestic

cb1 = cross border 1

Empresa de capital majoritário estrangeiro adquirindo, de brasileiros, capital de empresa estabelecida no Brasil.
Foreign control company acquiring Brazilian control company based in Brazil.

cb = total cross border

cb2 = cross border 2

Empresa de capital majoritário brasileiro adquirindo, de estrangeiros, capital de empresa estabelecida no exterior.
Brazilian control company acquiring foreign control company based abroad.

cb3 = cross border 3

Empresa de capital majoritário brasileiro adquirindo, de estrangeiros, capital de empresa estabelecida no Brasil.
Brazilian control company acquiring foreign control company based in Brazil.

cb4 = cross border 4

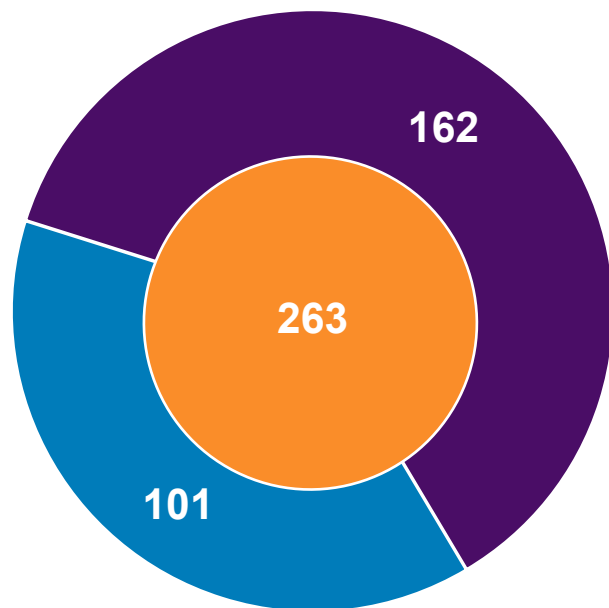
Empresa de capital majoritário estrangeiro adquirindo, de estrangeiros, capital de empresa estabelecida no Brasil.
Foreign control company acquiring foreign control company based in Brazil.

cb5 = cross border 5

Empresa de capital majoritário estrangeiro adquirindo, de brasileiros, capital de empresa estabelecida no exterior.
Foreign control company acquiring Brazilian control company based abroad.

Total de transações

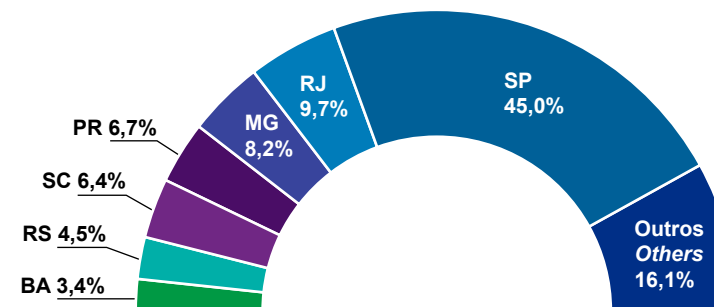
Total of transactions



- total
- domestic
- cross border

Distribuição geográfica das transações

Geographical transactions distribution



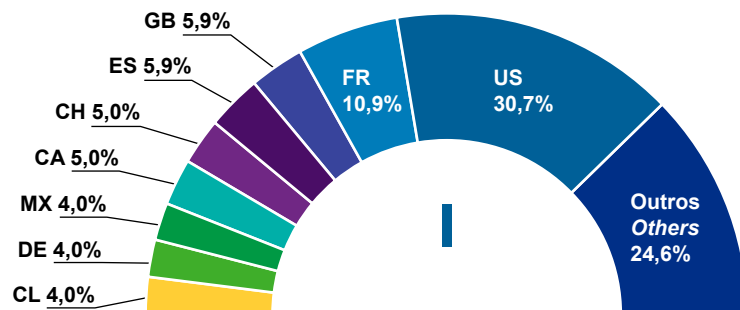
Estado/State	nº/nr.
AC Acre ¹	2
AL Alagoas ¹	1
AM Amazonas ¹	1
BA Bahía	9
CE Ceará ¹	1
DF Distrito Federal / Federal District ¹	2
ES Espírito Santo ¹	2
GO Goiás ¹	5
MA Maranhão ¹	3
MG Minas Gerais	22
MS Mato Grosso do Sul ¹	2
MT Mato Grosso ¹	6
PB Paraíba ¹	3
PE Pernambuco ¹	4
PI Piauí ¹	2
PR Paraná	18
RJ Rio de Janeiro	26
RN Rio Grande do Norte ¹	2
RO Rondônia ¹	2
RR Roraima ¹	1
RS Rio Grande do Sul	12
SC Santa Catarina	17
SE Sergipe ¹	3
SP São Paulo	120
TO Tocantins ¹	1
Total geral / General total	267*

*Algumas transações envolveram empresas com unidades em mais de um Estado e, portanto, não necessariamente convergem com o número de operações por tipo de negócio. / Some transactions involving companies with units in more than one State and, therefore, the number of operations by type of business not necessarily converge.

¹Incluso na categoria "Outros" / Included in the "Others" category.

Participação dos países no número de transações cross border

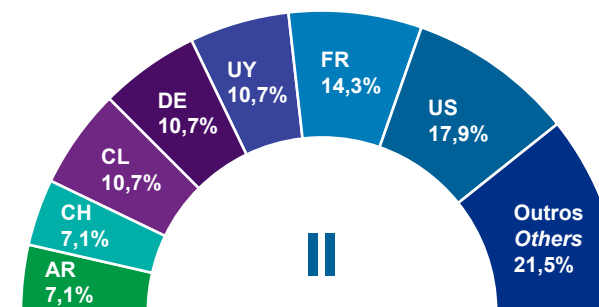
Share of main investors in cross border transactions
cb1 + cb2 + cb3 + cb4 + cb5*



País investidor	Transações	País investidor	Transações
Investor country	Transactions	Investor country	Transactions
AR Argentina / Argentina ¹	2	IT Itália / Italy ¹	2
AU Austrália / Australia ¹	1	JP Japão / Japan ¹	2
BB Barbados / Barbados ¹	1	LU Luxemburgo / Luxembourg ¹	1
BG Bulgária / Bulgaria ¹	1	MX México / Mexico	4
CA Canadá / Canada	5	NL Holanda / Netherlands ¹	2
CH Suíça / Switzerland	5	PT Portugal / Portugal ¹	2
CL Chile / Chile	4	RU Rússia / Russia ¹	1
CN China / China ¹	2	SE Suécia / Sweden ¹	1
CO Colômbia / Colombia ¹	1	SG Singapura / Singapore ¹	2
DE Alemanha / Germany	4	US Estados Unidos / United States	31
ES Espanha / Spain	6	UY Uruguai / Uruguay ¹	3
FR França / France	11	ZA África do Sul / South Africa ¹	1
GB Reino Unido / United Kingdom	6	Total geral / General total	101

Transações envolvendo empresas brasileiras adquirindo empresas estrangeiras domiciliadas no Brasil e/ou no exterior

Transactions involving Brazilian companies acquiring foreign companies established in Brazil and/or abroad
cb2 + cb3*



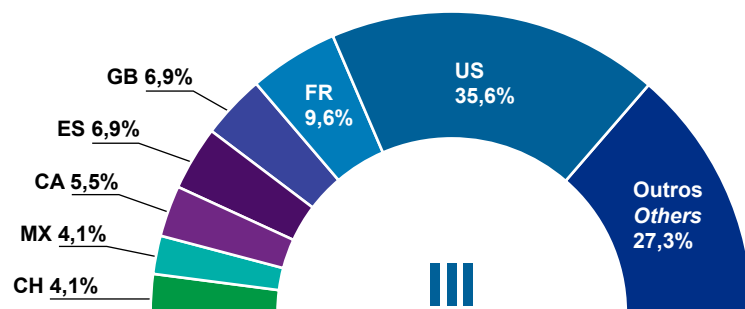
País investidor	Transações	País investidor	Transações
Investor country	Transactions	Investor country	Transactions
AR Argentina / Argentina	2	BG Bulgária / Bulgaria ¹	1
BG Bulgária / Bulgaria ¹	1	CA Canadá / Canada ¹	1
CA Canadá / Canada ¹	1	CH Suíça / Switzerland	2
CH Suíça / Switzerland	2	CL Chile / Chile	3
CL Chile / Chile	3	DE Alemanha / Germany	3
DE Alemanha / Germany	3	ES Espanha / Spain ¹	1
ES Espanha / Spain ¹	1	FR França / France	4
FR França / France	4	GB Reino Unido / United Kingdom ¹	1
GB Reino Unido / United Kingdom ¹	1	MX México / Mexico ¹	1
MX México / Mexico ¹	1	PT Portugal / Portugal ¹	1
PT Portugal / Portugal ¹	1	US Estados Unidos / United States	5
US Estados Unidos / United States	5	UY Uruguai / Uruguay	3
UY Uruguai / Uruguay	3	Total geral / General total	28

* Veja legendas na pag. 7 / See legends on page 7.
¹ Incluso na categoria "Outros" / Included in the "Others" category.

Transações envolvendo a entrada de capital estrangeiro no Brasil

Transactions involving inflow of foreign capital into Brazil

cb1 + cb4 + cb5*

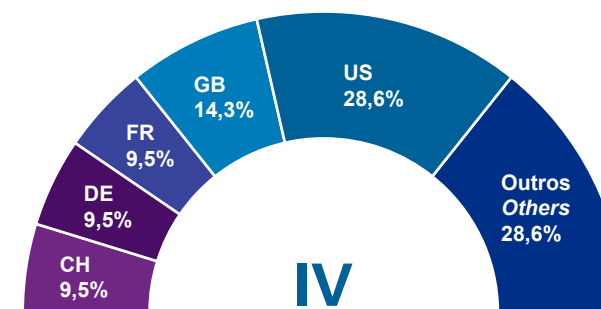


País investidor	Transações
Investor country	Transactions
AU Austrália / Australia ¹	1
BB Barbados / Barbados ¹	1
CA Canadá / Canada ¹	4
CH Suíça / Switzerland ¹	3
CL Chile / Chile ¹	1
CN China / China ¹	2
CO Colômbia / Colombia ¹	1
DE Alemanha / Germany ¹	1
ES Espanha / Spain ¹	5
FR França / France ¹	7
GB Reino Unido / United Kingdom ¹	5
IT Itália / Italy ¹	2
JP Japão / Japan ¹	2
LU Luxemburgo / Luxembourg ¹	1
MX México / Mexico ¹	3
NL Holanda / Netherlands ¹	2
PT Portugal / Portugal ¹	1
RU Rússia / Russia ¹	1
SE Suécia / Sweden ¹	1
SG Singapura / Singapore ¹	2
US Estados Unidos / United States ¹	26
ZA África do Sul / South Africa ¹	1
Total geral / General total	73

Transações envolvendo a saída de capital estrangeiro do Brasil

Transactions involving outflow of foreign capital from Brazil

cb3 + cb4*



País investidor	Transações
Investor country	Transactions
CA Canadá / Canada ¹	1
CH Suíça / Switzerland ¹	2
CL Chile / Chile ¹	1
DE Alemanha / Germany ¹	2
ES Espanha / Spain ¹	1
FR França / France ¹	2
GB Reino Unido / United Kingdom ¹	3
LU Luxemburgo / Luxembourg ¹	1
PT Portugal / Portugal ¹	1
US Estados Unidos / United States ¹	6
UY Uruguai / Uruguay ¹	1
Total geral / General total	21

* Veja legendas na pag. 7 / See legends on page 7.

¹ Incluso na categoria "Outros" / Included in the "Others" category.

Ranking setorial de transações – Acumulado

Transactions ranking by sector – Accrued

#	setor / sector	d	cb1	cb2	cb3	cb4	cb5	cb	total (d+cb)
1º	Empresas de internet / Internet companies	63	47	8	2	0	0	57	120
2º	Tecnologia da informação (TI) / Information technology (IT)	55	25	2	0	3	0	30	85
3º	Serviços para empresas/ Company services	35	15	2	2	2	0	21	56
4º	Alimentos, bebidas e fumo / Food, beverages and tobacco	20	12	1	2	2	5	22	42
	Companhias energéticas / Energy companies	25	6	1	4	5	1	17	42
6º	Petrolífero / Oil & Gas	10	29	0	0	2	0	31	41
7º	Hospitais e Labs. de Análises Clínicas / Hospitals and Clinical Analysis Labs.	24	9	0	1	0	0	10	34
8º	Educação / Education	24	0	0	1	1	0	2	26
9º	Instituições financeiras / Financial institutions	12	10	1	1	1	0	13	25
10º	Lojas de varejo / Retail outlets	13	5	2	0	0	0	7	20
11º	Imobiliário / Real Estate	14	1	1	1	2	0	5	19
12º	Seguros / Insurance	11	2	0	1	1	1	5	16
13º	Publicidade e editoras / Advertising and publishing houses	10	5	0	0	0	0	5	15
14º	Produtos de engenharia / Engineering products	5	5	3	1	0	0	9	14
15º	Transportes / Transports	11	1	0	0	1	0	2	13
16º	Mineração / Mining	1	4	0	3	3	1	11	12
17º	Serviços públicos / Public services	8	3	0	0	0	0	3	11
	Shopping Centers	9	0	0	1	0	1	2	11
19º	Produtos químicos e farmacêuticos / Chemical and pharmaceutical products	6	1	0	1	2	0	4	10
20º	Hotéis e Restaurantes / Hotels and Restaurants	5	1	1	2	0	0	4	9
	Produtos químicos e petroquímicos / Chemical and petrochemical products	3	5	0	1	0	0	6	9

(cont.)

Ranking setorial de transações – Acumulado

Transactions ranking by sector – Accrued

#	setor / sector	d	cb1	cb2	cb3	cb4	cb5	cb	total (d+cb)
22°	Construção e produtos de construção / <i>Construction and construction products</i>	2	3	0	2	0	0	5	7
	Higiene / <i>Hygiene</i>	1	3	1	1	0	1	6	7
	Metalurgia e siderurgia / <i>Metallurgy and steel</i>	2	2	0	0	1	2	5	7
	Serviços portuários e aeroportuários / <i>Port and airport services</i>	3	3	1	0	0	0	4	7
26°	Açúcar e álcool / <i>Sugar and Ethanol</i>	3	2	0	0	1	0	3	6
	Embalagens / <i>Packaging</i>	1	4	0	1	0	0	5	6
28°	Madeira e papel / <i>Wood and paper</i>	3	1	1	0	0	0	2	5
	Partes e peças automotivas / <i>Autoparts</i>	2	2	0	0	1	0	3	5
	Telecomunicações e mídia / <i>Telecommunications and media</i>	2	3	0	0	0	0	3	5
31°	Aviação / <i>Aviation</i>	2	2	0	0	0	0	2	4
	Fertilizantes / <i>Fertilizers</i>	0	4	0	0	0	0	4	4
33°	Eletroeletrônico / <i>Electrical and electronic equipment</i>	0	0	0	0	3	0	3	3
34°	Cimento / <i>Cement</i>	0	1	0	1	0	0	2	2
	Vestuário e calçados / <i>Clothing and shoes</i>	0	1	0	1	0	0	2	2
36°	Montadoras de veículos / <i>Vehicle assembly</i>	1	0	0	0	0	0	0	1
	Revenda de automóveis / <i>Vehicle resale</i>	0	1	0	0	0	0	1	1
	Supermercados / <i>Supermarkets</i>	0	0	0	0	1	0	1	1
	Têxteis / <i>Textiles</i>	0	1	0	0	0	0	1	1
40°	Outros / <i>Others</i>	8	5	6	1	0	0	12	20
Total geral / General total		394	224	31	31	32	12	330	724

d = domestic

cb1 = cross border 1

Empresa de capital majoritário estrangeiro adquirindo, de brasileiros, capital de empresa estabelecida no Brasil. *Foreign control company acquiring Brazilian control company based in Brazil.*

cb = total cross border

cb2 = cross border 2

Empresa de capital majoritário brasileiro adquirindo, de estrangeiros, capital de empresa estabelecida no exterior. *Brazilian control company acquiring foreign control company based abroad.*

cb3 = cross border 3

Empresa de capital majoritário brasileiro adquirindo, de estrangeiros, capital de empresa estabelecida no Brasil. *Brazilian control company acquiring foreign control company based in Brazil.*

cb4 = cross border 4

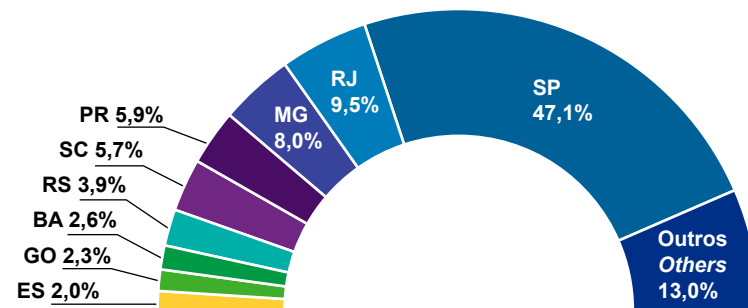
Empresa de capital majoritário estrangeiro adquirindo, de estrangeiros, capital de empresa estabelecida no Brasil. *Foreign control company acquiring foreign control company based in Brazil.*

cb5 = cross border 5

Empresa de capital majoritário estrangeiro adquirindo, de brasileiros, capital de empresa estabelecida no exterior. *Foreign control company acquiring Brazilian control company based abroad.*

Distribuição geográfica das transações - Acumulado

Geographical transactions distribution – Accrued



Estado/State	nº/nr.
AC Acre ¹	2
AL Alagoas ¹	6
AM Amazonas ¹	10
BA Bahia	19
CE Ceará ¹	9
DF Distrito Federal / Federal District ¹	9
ES Espírito Santo	15
GO Goiás	17
MA Maranhão ¹	4
MG Minas Gerais	59
MS Mato Grosso do Sul ¹	4
MT Mato Grosso ¹	8
PA Pará ¹	5
PB Paraíba ¹	3
PE Pernambuco ¹	11
PI Piauí ¹	4
PR Paraná	44
RJ Rio de Janeiro	70
RN Rio Grande do Norte ¹	10
RO Rondônia ¹	2
RR Roraima ¹	1
RS Rio Grande do Sul	29
SC Santa Catarina	42
SE Sergipe ¹	6
SP São Paulo	349
TO Tocantins ¹	2
Total geral / General total	740²

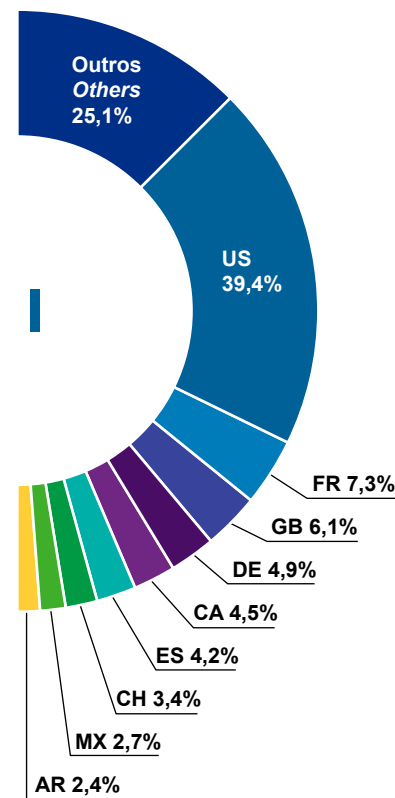
¹ Incluso na categoria "Outros" / Included in the "Others" category.

² Algumas transações envolveram empresas com unidades em mais de um Estado e, portanto, não necessariamente convergem com o número de operações por tipo de negócio.
Some transactions involving companies with units in more than one State and, therefore, the number of operations by type of business not necessarily converge.

Participação dos países no número de transações cross border – Acumulado

Share of main investors in cross border transactions – Accrued

cb1 + cb2 + cb3 + cb4 + cb5*



País investidor Investor country

País investidor	Transações
Investor country	Transactions
AR Argentina / Argentina	8
AU Austrália / Australia ¹	5
BB Barbados / Barbados ¹	1
BG Bulgária / Bulgaria ¹	1
BY Bielorrússia / Belarus ¹	2
CA Canadá / Canada	15
CH Suíça / Switzerland	11
CL Chile / Chile ¹	7
CN China / China ¹	7
CO Colômbia / Colombia ¹	3
CR Costa Rica / Costa Rica ¹	1
DE Alemanha / Germany	16
DK Dinamarca / Denmark ¹	2
ES Espanha / Spain	14
FR França / France	24
GB Reino Unido / United Kingdom	20
GT Guatemala / Guatemala ¹	1
IE Irlanda / Ireland ¹	1

Transações Transactions

IL Israel / Israel ¹	2
IN Índia / India ¹	1
IT Itália / Italy ¹	6
JP Japão / Japan ¹	5
LU Luxemburgo / Luxembourg ¹	2
MX México / Mexico	9
MY Malásia / Malaysia ¹	1
NL Holanda / Netherlands ¹	4
NO Noruega / Norway ¹	4
PA Panamá / Panama ¹	1
PT Portugal / Portugal ¹	3
RU Rússia / Russia ¹	3
SE Suécia / Sweden ¹	5
SG Singapura / Singapore ¹	7
TH Tailândia / Thailand ¹	2
US Estados Unidos / United States	130
UY Uruguai / Uruguay ¹	4
ZA África do Sul / South Africa ¹	2
Total geral / General total	330

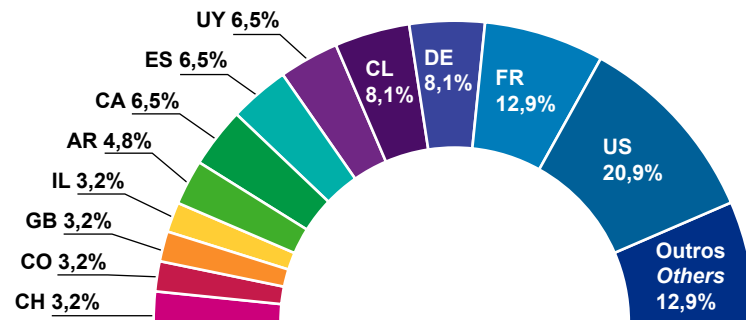
* Veja legendas na pag. 13 / See legends on page 13.

¹ Incluso na categoria "Outros" / Included in the "Others" category.

Transações envolvendo empresas brasileiras adquirindo empresas estrangeiras domiciliadas no Brasil e/ou no exterior - Acumulado

Transactions involving Brazilian companies acquiring foreign companies established in Brazil and/or abroad – Accrued

cb2 + cb3*



País investidor	Transações
Investor country	Transactions
AR Argentina / Argentina	3
AU Austrália / Australia ¹	1
BG Bulgária / Bulgaria ¹	1
CA Canadá / Canada	4
CH Suíça / Switzerland	2
CL Chile / Chile	5
CO Colômbia / Colombia	2
CR Costa Rica / Costa Rica ¹	1
DE Alemanha / Germany	5
DK Dinamarca / Denmark ¹	1
ES Espanha / Spain	4
FR França / France	8
GB Reino Unido / United Kingdom	2
IL Israel / Israel	2
IT Itália / Italy ¹	1
MX México / Mexico ¹	1
PT Portugal / Portugal ¹	1
US Estados Unidos / United States	13
UY Uruguai / Uruguay	4
ZA África do Sul / South Africa ¹	1
Total geral / General total	62

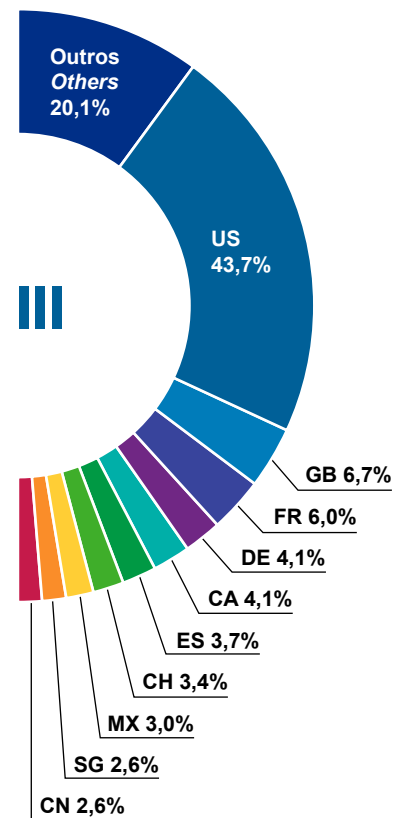
* Veja legendas na pag. 13 / See legends on page 13.

¹ Incluso na categoria "Outros" / Included in the "Others" category.

Transações envolvendo a entrada de capital estrangeiro no Brasil – Acumulado

Transactions involving inflow of foreign capital into Brazil – Accrued

cb1 + cb4 + cb5*



País investidor / Investor country	Transações / Transactions
AR Argentina / Argentina ¹	5
AU Austrália / Australia ¹	4
BB Barbados / Barbados ¹	1
BY Bielorrússia / Belarus ¹	2
CA Canadá / Canada	11
CH Suíça / Switzerland	9
CL Chile / Chile ¹	2
CN China / China	7
CO Colômbia / Colombia ¹	1
DE Alemanha / Germany	11
DK Dinamarca / Denmark ¹	1
ES Espanha / Spain	10
FR França / France	16
GB Reino Unido / United Kingdom	18
GT Guatemala / Guatemala ¹	1
IE Irlanda / Ireland ¹	1

IN Índia / India ¹	1
IT Itália / Italy ¹	5
JP Japão / Japan ¹	5
LU Luxemburgo / Luxembourg ¹	2
MX México / Mexico	8
MY Malásia / Malaysia ¹	1
NL Holanda / Netherlands ¹	4
NO Noruega / Norway ¹	4
PA Panamá / Panama ¹	1
PT Portugal / Portugal ¹	2
RU Rússia / Russia ¹	3
SE Suécia / Sweden ¹	5
SG Siganpura / Singapore	7
TH Tailândia / Thailand ¹	2
US Estados Unidos / United States	117
ZA África do Sul / South Africa ¹	1
Total geral / General total	268

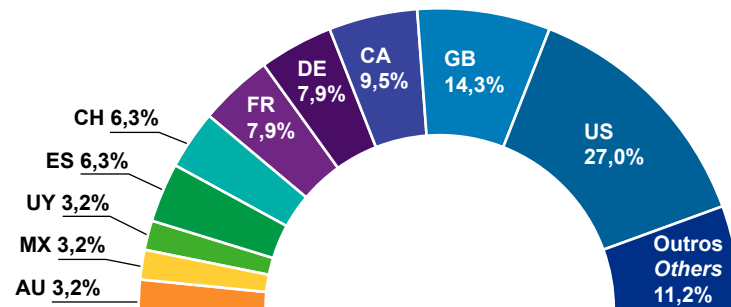
* Veja legendas na pag. 13 / See legends on page 13.

¹ Incluso na categoria "Outros" / Included in the "Others" category.

Transações envolvendo a saída de capital estrangeiro do Brasil - Acumulado

Transactions involving outflow of foreign capital from Brazil – Accrued

cb3 + cb4*



IV

País investidor	Transações
Investor country	Transactions
AU Austrália / Australia.....	2
CA Canadá / Canada	6
CH Suíça / Switzerland.....	4
CL Chile / Chile ¹	1
CO Colômbia / Colombia ¹	1
DE Alemanha / Germany.....	5
DK Dinamarca / Denmark ¹	1
ES Espanha / Spain	4
FR França / France	5
GB Reino Unido / United Kingdom	9
IL Israel / Israel ¹	1
JP Japão / Japan ¹	1
LU Luxemburgo / Luxembourg ¹	1
MX México / Mexico.....	2
PT Portugal / Portugal ¹	1
US Estados Unidos / United States.....	17
UY Uruguai / Uruguay	2
Total geral / General total	63

* Veja legendas na pag. 13 / See legends on page 13.

¹ Incluso na categoria "Outros" / Included in the "Others" category.

Total acumulado de transações por setor de 1999 a 2018

Accrued total of transactions by sector from 1999 to 2018

#	setor / sector	18*	17	16	15	14	13	12	11	10	09	08	07	06	05	04	03	02	01	00	99	total
1º	Tecnologia da informação (TI) / <i>Information technology (IT)</i>	85	88	104	121	123	99	104	90	85	58	73	56	46	49	22	28	13	36	57	28	1.365
2º	Alimentos, bebidas e fumo / <i>Food, beverages and tobacco</i>	42	51	46	65	52	58	46	44	42	39	54	66	43	36	36	22	29	32	36	25	864
3º	Serviços para empresas/ <i>Company services</i>	56	66	64	76	49	63	65	41	30	18	18	35	17	5	9	9	7	9	5	8	650
4º	Companhias energéticas / <i>Energy companies</i>	42	42	32	29	56	33	30	42	36	19	24	25	61	16	12	17	16	36	20	10	598
5º	Empresas de internet / <i>Internet companies</i>	120	104	74	70	91	50	56	25	Anteriormente classificado em Telecomunicações & Mídia. <i>previously classified as Telecommunication & Media.</i>											590	
6º	Telecomunicações e mídia / <i>Telecommunications and media</i>	5	17	13	21	30	18	27	34	28	23	19	27	28	21	32	21	22	27	26	47	486
7º	Instituições financeiras / <i>Financial institutions</i>	25	23	50	22	30	28	24	35	28	22	23	19	21	19	19	16	20	17	18	16	475
8º	Publicidade e editoras / <i>Advertising and publishing houses</i>	15	28	11	26	24	35	24	29	26	22	26	35	19	19	17	12	12	19	23	17	439
9º	Petrolífero / <i>Oil & Gas</i>	41	28	20	12	26	38	19	29	34	8	19	6	8	14	16	7	26	40	28	6	425
10º	Imobiliário / <i>Real Estate</i>	19	34	17	16	15	27	33	46	41	23	41	51	Anteriormente classificado em "Outros". <i>Previously classified as "Others"</i>							363	
11º	Seguros / <i>Insurance</i>	16	16	11	17	21	20	16	31	16	24	27	4	6	16	10	10	5	7	6	9	288
12º	Metalurgia e siderurgia / <i>Metallurgy and steel</i>	7	11	10	6	11	5	4	15	14	6	20	31	38	25	19	14	13	15	11	9	284
13º	Educação / <i>Education</i>	26	30	19	27	26	24	19	27	20	12	53	Anteriormente classificado em "Outros". <i>Previously classified as "Others"</i>							283		
14º	Prod. químicos e petroquímicos / <i>Chemical and petrochemical products</i>	9	8	7	11	16	12	18	16	19	9	17	39	21	18	7	5	4	7	12	6	261
15º	Prod. químicos e farmacêuticos / <i>Chemical and pharmaceutical products</i>	10	18	24	24	11	12	25	21	18	12	9	12	15	13	10	4	4	4	6	6	258
16º	Shopping Centers	11	13	17	9	14	19	36	20	20	2	17	51	5	1	1	1	4	2	2	1	246
17º	Hospitais e Labs. de Análises Clínicas / <i>Hospitals and Clinical Analysis Labs.</i>	34	50	31	15	9	12	14	12	13	8	21	12	5	0	1	1	2	0	2	1	243
18º	Transportes / <i>Transports</i>	13	13	24	16	13	17	10	26	16	8	13	17	11	9	11	4	4	8	5	1	239
19º	Mineração / <i>Mining</i>	12	16	11	14	19	18	23	20	24	9	27	13	9	2	2	1	5	4	6	1	236
20º	Lojas de varejo / <i>Retail outlets</i>	20	17	21	15	16	24	16	16	15	11	8	4	15	9	1	2	2	6	5	7	230
21º	Produtos de engenharia / <i>Engineering products</i>	14	14	18	28	17	15	13	14	15	2	13	12	1	0	2	4	7	4	7	6	206
22º	Eletroeletrônico / <i>Electrical and electronic equipment</i>	3	16	8	10	18	12	17	19	11	15	8	18	14	9	3	1	4	2	5	5	198

* Números apenas do três primeiros trimestres / *Numbers from the first three quarters only.*

(cont.)

Total acumulado de transações por setor de 1999 a 2018

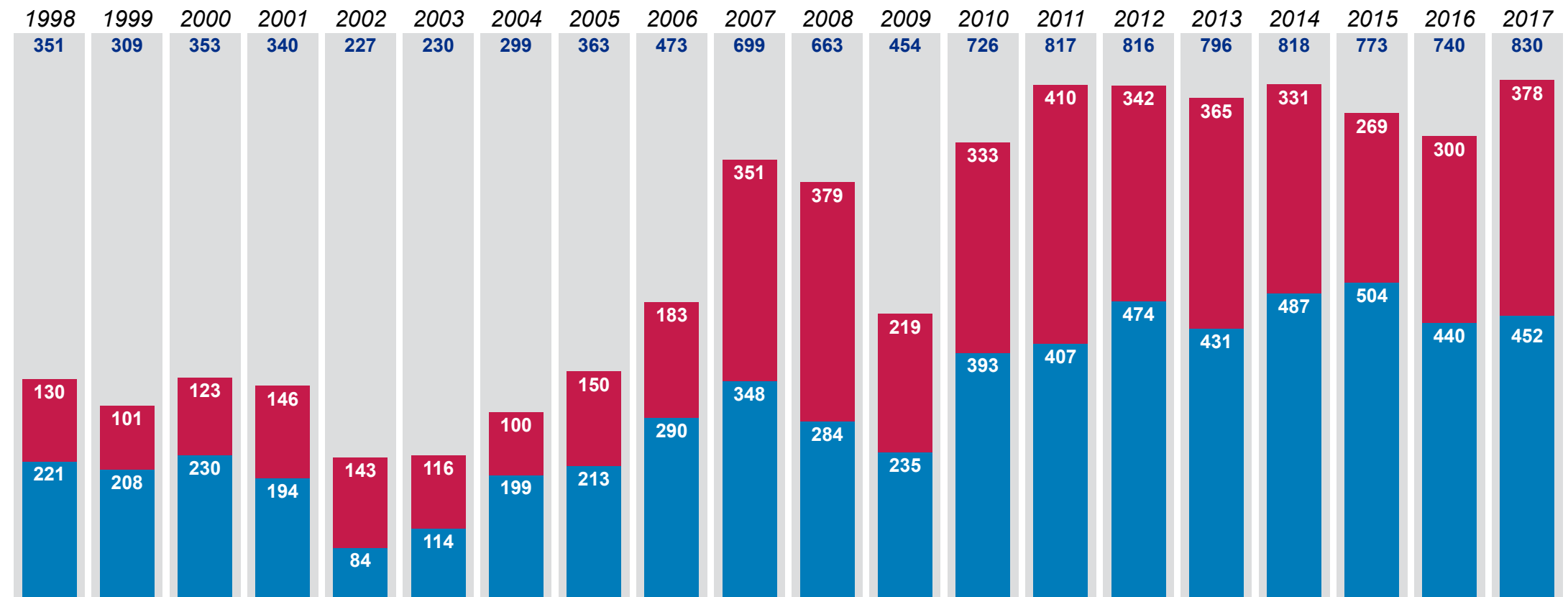
Accrued total of transactions by sector from 1999 to 2018

#	setor / sector	18*	17	16	15	14	13	12	11	10	09	08	07	06	05	04	03	02	01	00	99	total
23°	Partes e peças automotivas / Autoparts	5	7	11	10	6	10	11	13	12	9	9	10	10	5	4	1	4	7	6	13	163
24°	Construção e prod. de construção / Construction and construction products	7	16	12	8	8	13	13	8	15	0	6	3	7	11	2	3	2	2	5	13	154
25°	Hotéis e Restaurantes / Hotels and Restaurants	9	8	9	5	16	6	14	12	12	7	15	12	6	2	2	1	0	1	1	1	139
26°	Açúcar e álcool / Sugar and Ethanol	6	3	4	1	4	7	10	15	26	13	14	25	Anteriormente classificado em Produtos químicos e petroquímicos. Previously classified as Chemical and petrochemical products.								128
27°	Serviços portuários e aeroportuários / Port and airport services	7	7	5	10	9	6	14	14	13	8	6	2	6	3	3	2	1	4	1	2	123
28°	Higiene / Hygiene	7	8	6	5	5	3	3	12	16	11	6	1	4	4	7	1	3	7	1	1	111
29°	Supermercados / Supermarkets	1	4	6	5	1	3	5	5	5	5	2	6	0	6	3	5	4	8	10	24	108
30°	Madeira e papel / Wood and paper	5	3	6	4	5	9	4	4	9	6	4	7	8	2	3	4	1	9	7	5	105
31°	Aviação / Aviation	4	7	3	4	5	5	9	5	10	7	2	3	11	6	3	2	1	2	1	1	91
32°	Embalagens / Packaging	6	10	5	15	4	7	4	9	7	2	1	4	1	1	2	2	1	0	4	3	88
33°	Vestuário e calçados / Clothing and shoes	2	4	3	3	3	7	9	13	7	1	11	12	3	2	0	1	0	1	5	0	87
34°	Serviços públicos / Public services	11	7	0	2	7	9	8	3	8	1	7	1	0	5	0	0	0	0	1	5	75
35°	Cimento / Cement	2	3	0	3	2	3	5	2	10	3	7	4	4	2	4	1	3	3	3	6	70
36°	Fertilizantes / Fertilizers	4	1	5	11	5	5	7	7	7	0	1	0	1	2	1	1	0	2	5	1	66
37°	Montadoras de veículos / Vehicle assembly	1	5	0	1	1	4	8	7	1	7	5	4	0	0	2	0	0	2	0	2	50
38°	Têxteis / Textiles	1	1	0	3	1	1	2	1	3	1	1	4	2	5	3	6	0	0	0	6	41
39°	Revenda de automóveis / Vehicle resale	1	5	1	2	7	2	1	3	2	0	1	1	Anteriormente classificado em "Outros". Previously classified as "Others"								26
40°	Ferroviário / Railways	0	2	0	1	1	4	0	0	1	0	1	0	0	0	0	0	1	0	2	2	15
41°	Design e projetos gráficos / Design and graphic projects	0	0	0	3	2	1	1	2	0	0	0	1	1	0	0	0	1	1	1	0	14
	Indústrias extrativistas / Extractive industries	0	1	0	0	1	0	0	1	2	1	0	0	0	2	0	3	0	1	1	1	14
43°	Outros / Others	20	25	32	27	38	52	49	29	9	22	34	66	26	24	30	18	6	15	19	14	555
Total geral / General total		724	830	740	773	818	796	816	817	726	454	663	699	473	363	299	230	227	340	353	309	11.450

* Números apenas do três primeiros trimestres / Numbers from the first three quarters only.

Evolução anual do número de transações

Annual evolution by number of transactions



- total de transações / total transactions
- domestic
- cross border

2017

Ranking setorial de transações*Transactions ranking by sector*

#	setor / sector	total	#	setor / sector	total
1º	Empresas de internet / <i>Internet companies</i>	104	22º	Metalurgia e siderurgia / <i>Metallurgy and steel</i>	11
2º	Tecnologia da informação (TI) / <i>Information technology (IT)</i>	88	23º	Embalagens / <i>Packaging</i>	10
3º	Serviços para empresas / <i>Company services</i>	66	24º	Higiene / <i>Hygiene</i>	8
4º	Alimentos, bebidas e fumo / <i>Food, beverages and tobacco</i>	51		Hotéis e Restaurantes / <i>Hotels and Restaurants</i>	8
5º	Hospitais e Labs. de Análises Clínicas / <i>Hospitals and Clinical Analysis Labs.</i>	50		Produtos químicos e petroquímicos / <i>Chemical and petrochemical products</i>	8
6º	Companhias energéticas / <i>Energy companies</i>	42	27º	Aviação / <i>Aviation</i>	7
7º	Imobiliário / <i>Real Estate</i>	34		Partes e peças automotivas / <i>Autoparts</i>	7
8º	Educação / <i>Education</i>	30		Serviços portuários e aeroportuários / <i>Port and airport services</i>	7
9º	Petrolífero / <i>Oil & Gas</i>	28		Serviços públicos / <i>Public services</i>	7
	Publicidade e editoras / <i>Advertising and publishing houses</i>	28	31º	Montadoras de veículos / <i>Vehicle assembly</i>	5
11º	Instituições financeiras / <i>Financial institutions</i>	23		Revenda de automóveis / <i>Vehicle resale</i>	5
12º	Produtos químicos e farmacêuticos / <i>Chemical and pharmaceutical products</i>	18	33º	Supermercados / <i>Supermarkets</i>	4
13º	Lojas de varejo / <i>Retail outlets</i>	17		Vestuário e calçados / <i>Clothing and shoes</i>	4
	Telecomunicações e mídia / <i>Telecommunications and media</i>	17	35º	Açúcar e álcool / <i>Sugar and Ethanol</i>	3
15º	Construção e produtos de construção / <i>Construction and construction prods.</i>	16		Cimento / <i>Cement</i>	3
	Eletroeletrônico / <i>Electrical and electronic equipment</i>	16		Madeira e papel / <i>Wood and paper</i>	3
	Mineração / <i>Mining</i>	16	38º	Ferroviário / <i>Railways</i>	2
	Seguros / <i>Insurance</i>	16	39º	Fertilizantes / <i>Fertilizers</i>	1
19º	Produtos de engenharia / <i>Engineering products</i>	14		Indústrias extrativistas / <i>Extractive industries</i>	1
20º	Shopping Centers	13		Têxteis / <i>Textiles</i>	1
	Transportes / <i>Transports</i>	13	42º	Outros / <i>Others</i>	25
			Total geral / General total		830

2016

Ranking setorial de transações*Transactions ranking by sector*

#	setor / sector	total	#	setor / sector	total
1º	Tecnologia da informação (TI) / <i>Information technology (IT)</i>	104	23º	Hotéis e Restaurantes / <i>Hotels and Restaurants</i>	9
2º	Empresas de internet / <i>Internet companies</i>	74	24º	Eletroeletrônico / <i>Electrical and electronic equipment</i>	8
3º	Serviços para empresas / <i>Company services</i>	64	25º	Produtos químicos e petroquímicos / <i>Chemical and petrochemical products</i>	7
4º	Instituições financeiras / <i>Financial institutions</i>	50	26º	Supermercados / <i>Supermarkets</i>	6
5º	Alimentos, bebidas e fumo / <i>Food, beverages and tobacco</i>	46		Madeira e papel / <i>Wood and paper</i>	6
6º	Companhias energéticas / <i>Energy companies</i>	32		Higiene / <i>Hygiene</i>	6
7º	Hospitais e Labs. de Análises Clínicas / <i>Hospitals and Clinical Analysis Labs.</i>	31	29º	Serviços portuários e aeroviários / <i>Port and airport services</i>	5
8º	Produtos químicos e farmacêuticos / <i>Chemical and pharmaceutical products</i>	24		Embalagens / <i>Packaging</i>	5
	Transportes / <i>Transports</i>	24		Fertilizantes / <i>Fertilizers</i>	5
10º	Lojas de varejo / <i>Retail outlets</i>	21	32º	Açúcar e álcool / <i>Sugar and Ethanol</i>	4
11º	Petrolífero / <i>Oil & Gas</i>	20	33º	Aviação / <i>Aviation</i>	3
12º	Educação / <i>Education</i>	19		Vestuário e calçados / <i>Clothing and shoes</i>	3
13º	Produtos de engenharia / <i>Engineering products</i>	18	35º	Revenda de automóveis / <i>Vehicle resale</i>	1
14º	Imobiliário / <i>Real Estate</i>	17	36º	Cimento / <i>Cement</i>	0
	Shopping Centers	17		Serviços públicos / <i>Public services</i>	0
16º	Telecomunicações e mídia / <i>Telecommunications and media</i>	13		Têxteis / <i>Textiles</i>	0
17º	Construção e produtos de construção / <i>Construction and construction products</i>	12		Montadoras de veículos / <i>Vehicle assembly</i>	0
18º	Publicidade e editoras / <i>Advertising and publishing houses</i>	11		Design e projetos gráficos / <i>Design and graphic projects</i>	0
	Seguros / <i>Insurance</i>	11		Indústrias extrativistas / <i>Extractive industries</i>	0
	Mineração / <i>Mining</i>	11		Ferroviário / <i>Railways</i>	0
	Partes e peças automotivas / <i>Autoparts</i>	11	43º	Outros / <i>Others</i>	32
22º	Metalurgia e siderurgia / <i>Metallurgy and steel</i>	10		Total geral / General total	740

2015

Ranking setorial de transações*Transactions ranking by sector*

#	setor / sector	total	#	setor / sector	total
1º	Tecnologia da informação (TI) / <i>Information technology (IT)</i>	121	23º	Partes e peças automotivas / <i>Autoparts</i>	10
2º	Serviços para empresas / <i>Company services</i>	76		Serviços portuários e aeroportuários / <i>Port and airport services</i>	10
3º	Empresas de internet / <i>Internet companies</i>	70	25º	<i>Shopping Centers</i>	9
4º	Alimentos, bebidas e fumo / <i>Food, beverages and tobacco</i>	65	26º	Construção e produtos de construção / <i>Construction and construction products</i>	8
5º	Companhias energéticas / <i>Energy companies</i>	29		Metalurgia e siderurgia / <i>Metallurgy and steel</i>	6
6º	Produtos de engenharia / <i>Engineering products</i>	28	28º	Supermercados / <i>Supermarkets</i>	5
	Educação / <i>Education</i>	27	29º	Hotéis e Restaurantes / <i>Hotels and Restaurants</i>	5
8º	Publicidade e editoras / <i>Advertising and publishing houses</i>	26		Higiene / <i>Hygiene</i>	5
	Produtos químicos e farmacêuticos / <i>Chemical and pharmaceutical products</i>	24		Madeira e papel / <i>Wood and paper</i>	4
10º	Instituições financeiras / <i>Financial institutions</i>	22		Aviação / <i>Aviation</i>	4
11º	Telecomunicações e mídia / <i>Telecommunications and media</i>	21	33º	Vestuário e calçados / <i>Clothing and shoes</i>	3
12º	Seguros / <i>Insurance</i>	17		Cimento / <i>Cement</i>	3
13º	Imobiliário / <i>Real Estate</i>	16	35º	Têxteis / <i>Textiles</i>	3
14º	Transportes / <i>Transports</i>	16	36º	Design e projetos gráficos / <i>Design and graphic projects</i>	3
15º	Lojas de varejo / <i>Retail outlets</i>	15		Serviços públicos / <i>Public services</i>	2
	Hospitais e Labs. de Análises Clínicas / <i>Hospitals and Clinical Analysis Labs.</i>	15	38º	Revenda de automóveis / <i>Vehicle resale</i>	2
	Embalagens / <i>Packaging</i>	15		Açúcar e álcool / <i>Sugar and Ethanol</i>	1
18º	Mineração / <i>Mining</i>	14		Montadoras de veículos / <i>Vehicle assembly</i>	1
19º	Petrolífero / <i>Oil & Gas</i>	12		Ferroviário / <i>Railways</i>	1
20º	Produtos químicos e petroquímicos / <i>Chemical and petrochemical products</i>	11		Indústrias extrativistas / <i>Extractive industries</i>	0
21º	Fertilizantes / <i>Fertilizers</i>	11	43º	Outros / <i>Others</i>	27
	Eletrônico / <i>Electrical and electronic equipment</i>	10		Total geral / General total	773

2014

Ranking setorial de transações*Transactions ranking by sector*

#	setor / sector	total	#	setor / sector	total
1º	Tecnologia da Informação (TI) / <i>Information Technology (IT)</i>	123	23º	Hospitais e Lab. de Análises Clínicas / <i>Hospitals and Clinical Analysis Labs.</i>	9
2º	Empresas de internet / <i>Internet companies</i>	91		Serviços portuários e aeroportuários / <i>Port and airport services</i>	9
3º	Companhias energéticas / <i>Energy companies</i>	56	25º	Construção e produtos de construção / <i>Construction and construction products</i>	8
4º	Alimentos, bebidas e fumo / <i>Food, beverages and tobacco</i>	52	26º	Revenda de veículos / <i>Vehicle resale</i>	7
5º	Serviços para empresas / <i>Company services</i>	49		Serviços públicos / <i>Public services</i>	7
6º	Instituições financeiras / <i>Financial institutions</i>	30	28º	Partes e peças automotivas / <i>Autoparts</i>	6
	Telecomunicações e mídia / <i>Telecommunications and media</i>	30	29º	Aviação / <i>Aviation</i>	5
8º	Educação / <i>Education</i>	26		Fertilizantes / <i>Fertilizers</i>	5
	Petrolífero / <i>Oil & Gas</i>	26		Higiene / <i>Hygiene</i>	5
10º	Publicidade e editoras / <i>Advertising and publishing houses</i>	24		Madeira e papel / <i>Wood and paper</i>	5
11º	Seguros / <i>Insurance</i>	21	33º	Açúcar e Álcool / <i>Sugar and Ethanol</i>	4
12º	Mineração / <i>Mining</i>	19		Embalagens / <i>Packaging</i>	4
13º	Eletroeletrônico / <i>Electrical and electronic equipment</i>	18	35º	Vestuário e calçados / <i>Clothing and shoes</i>	3
14º	Produtos de engenharia / <i>Engineering products</i>	17	36º	Cimento / <i>Cement</i>	2
15º	Hotéis e Restaurantes / <i>Hotels and Restaurants</i>	16		Design e projetos gráficos / <i>Design and graphic projects</i>	2
	Lojas de varejo / <i>Retail outlets</i>	16	38º	Ferroviário / <i>Railways</i>	1
	Produtos químicos e petroquímicos / <i>Chemical and petrochemical products</i>	16		Indústrias extrativistas / <i>Extrative industries</i>	1
18º	Imobiliário / <i>Real Estate</i>	15		Montadoras de veículos / <i>Vehicle Assembly</i>	1
19º	Shopping Centers	14		Supermercados / <i>Supermarkets</i>	1
20º	Transportes / <i>Transports</i>	13		Têxtil / <i>Textile</i>	1
21º	Metalurgia e siderurgia / <i>Metallurgy and steel</i>	11	43º	Outros / <i>Others</i>	38
	Produtos químicos e farmacêuticos / <i>Chemical and pharmaceutical products</i>	11		Total geral / General total	818

2013

Ranking setorial de transações*Transactions ranking by sector*

#	setor / sector	total	#	setor / sector	total
1º	Tecnologia da informação / <i>Information technology</i>	99	23º	Construção e produtos de construção / <i>Construction & construction products</i>	13
2º	Alimentos, bebidas e fumo / <i>Food, beverages and tobacco</i>	58	24º	Madeira e papel / <i>Wood and paper</i>	9
3º	Telecomunicações e mídia / <i>Telecommunications & media</i>	18	25º	Supermercados / <i>Supermarkets</i>	3
4º	Instituições financeiras / <i>Financial institutions</i>	28		Hospitais e laboratórios clínicos / <i>Hospitals and clinical analysis laboratories</i>	12
5º	Companhias energéticas / <i>Energy companies</i>	33	28º	Hotéis e Restaurantes / <i>Hotels and Restaurants</i>	6
6º	Serviços para empresas / <i>Company services</i>	63	26º	Açúcar e Álcool / <i>Sugar and Ethanol</i>	7
7º	Publicidade e editoras / <i>Advertising and publishing houses</i>	35	29º	Serviços portuários e aeroportuários / <i>Port and airport services</i>	6
8º	Petróleo e gás / <i>Oil & gas</i>	38	30º	Higiene / <i>Hygiene</i>	3
9º	Metalurgia e siderurgia / <i>Metallurgy and steel</i>	5	31º	Aviação / <i>Aviation</i>	5
10º	Produtos químicos e petroquímicos / <i>Chemical and petrochemical products</i>	12	32º	Cimento / <i>Cement</i>	3
11º	Seguros / <i>Insurance</i>	20	33º	Vestuário e calçados / <i>Clothing and shoes</i>	7
12º	Imobiliário / <i>Real Estate</i>	27	34º	Embalagens / <i>Packaging</i>	7
13º	Eletroeletrônico / <i>Electrical and electronic equipment</i>	12	35º	Têxteis / <i>Textiles</i>	1
14º	Produtos químicos e farmacêuticos / <i>Chemical and pharmaceutical products</i>	12	36º	Montadoras de veículos / <i>Vehicle assembly</i>	4
15º	Shopping centers	19	37º	Serviços públicos / <i>Public services</i>	9
16º	Transportes / <i>Transports</i>	17	38º	Fertilizantes / <i>Fertilizers</i>	5
17º	Partes e peças automotivas / <i>Autoparts</i>	10	39º	Indústrias extrativistas / <i>Extraction industries</i>	0
18º	Lojas de varejo / <i>Retail outlets</i>	24	40º	Ferrovário / <i>Railways</i>	4
19º	Mineração / <i>Mining</i>	18	41º	Design e projetos gráficos / <i>Design and graphic projects</i>	1
20º	Empresas de internet / <i>Internet companies</i>	50	42º	Revenda de veículos / <i>Vehicle resale</i>	2
21º	Educação / <i>Education</i>	24	43º	Outros / <i>Others</i>	52
22º	Produtos de engenharia / <i>Engineering products</i>	15		Total geral / General total	796

2012

Ranking setorial de transações*Transactions ranking by sector*

#	setor / sector	total	#	setor / sector	total
1º	Tecnologia da Informação (TI) / <i>Information Technology (IT)</i>	104	22º	Construção e produtos de construção / <i>Construction and construction products</i>	13
2º	Serviços para empresas / <i>Company services</i>	65		Produtos de engenharia / <i>Engineering products</i>	13
3º	Empresas de internet / <i>Internet companies</i>	56	24º	Partes e peças automotivas / <i>Autoparts</i>	11
4º	Alimentos, bebidas e fumo / <i>Food, beverages and tobacco</i>	46	25º	Açúcar e álcool / <i>Sugar and ethanol</i>	10
5º	Shopping Centers	36		Transportes / <i>Transports</i>	10
6º	Imobiliário / <i>Real Estate</i>	33	27º	Aviação / <i>Aviation</i>	9
7º	Companhias energéticas / <i>Energy companies</i>	30		Vestuário e calçados / <i>Clothing and shoes</i>	9
8º	Telecomunicações e mídia / <i>Telecommunications and media</i>	27	29º	Montadoras de veículos / <i>Vehicle assembly</i>	8
9º	Produtos químicos e farmacêuticos / <i>Chemical and pharmaceutical products</i>	25		Serviços públicos / <i>Public services</i>	8
10º	Instituições financeiras / <i>Financial institutions</i>	24	31º	Fertilizantes / <i>Fertilizers</i>	7
	Publicidade e editoras / <i>Advertising and publishing houses</i>	24	32º	Cimento / <i>Cement</i>	5
12º	Mineração / <i>Mining</i>	23		Supermercados / <i>Supermarkets</i>	5
13º	Educação / <i>Education</i>	19	34º	Embalagens / <i>Packaging</i>	4
	Petrolífero / <i>Oil & gas</i>	19		Madeira e papel / <i>Wood and paper</i>	4
15º	Produtos químicos e petroquímicos / <i>Chemical and petrochemical products</i>	18		Metalurgia e siderurgia / <i>Metallurgy and steel</i>	4
16º	Eletroeletrônico / <i>Electrical and electronic equipment</i>	17	37º	Higiene / <i>Hygiene</i>	3
17º	Lojas de varejo / <i>Retail outlets</i>	16	38º	Têxteis / <i>Textiles</i>	2
	Seguros / <i>Insurance</i>	16	39º	Design e projetos gráficos / <i>Design and graphic projects</i>	1
19º	Hospitais e labs. de análises clínicas / <i>Hospitals and clinical analysis labs.</i>	14		Revenda de veículos / <i>Vehicle resale</i>	1
	Hotéis e Restaurantes / <i>Hotels and restaurants</i>	14	41º	Outros / <i>Others</i>	49
	Serviços portuários e aeroportuários / <i>Port and airport services</i>	14		Total geral / General total	816

2011

Ranking setorial de transações*Transactions ranking by sector*

#	setor / sector	total	#	setor / sector	total
1º	Tecnologia da Informação (TI) / <i>Information Technology (IT)</i>	90	22º	Serviços portuários e aeroportuários / <i>Port and airport services</i>	14
2º	Telecomunicações e mídia / <i>Telecommunication and media</i>	59	23º	Partes e peças automotivas / <i>Automobile parts</i>	13
3º	Imobiliário / <i>Real Estate</i>	46		Vestuário e calçados / <i>Clothing and shoes</i>	13
4º	Alimentos, bebidas e fumo / <i>Food, beverages and tobacco</i>	44	25º	Higiene / <i>Hygiene</i>	12
5º	Companhias energéticas / <i>Energy companies</i>	42		Hospitais e lab. de análises clínicas / <i>Hospitals and clinical analysis labs</i>	12
6º	Serviços para empresas / <i>Company services</i>	41		Hotéis e restaurantes / <i>Hotels and restaurants</i>	12
7º	Instituições financeiras / <i>Financial institutions</i>	35	28º	Embalagens / <i>Packaging</i>	9
8º	Seguros / <i>Insurance</i>	31	29º	Construção e produtos de construção / <i>Construction & construction products</i>	8
9º	Petróleo e gás / <i>Oil & gas</i>	29	30º	Fertilizantes / <i>Fertilizers</i>	7
	Publicidade e editoras / <i>Advertising and publishing houses</i>	29		Montadoras de veículos / <i>Vehicle assembly</i>	7
11º	Educação / <i>Education</i>	27	32º	Aviação / <i>Aviation</i>	5
12º	Transportes / <i>Transports</i>	26		Supermercados / <i>Supermarkets</i>	5
13º	Produtos químicos e farmacêuticos / <i>Chemical and pharmaceutical products</i>	21	34º	Madeira e papel / <i>Wood and paper</i>	4
14º	Mineração / <i>Mining</i>	20	35º	Revenda de veículos / <i>Vehicle resale</i>	3
	Shopping Centers	20		Serviços públicos / <i>Public services</i>	3
16º	Eletroeletrônico / <i>Electric & electronic equipments</i>	19	37º	Cimento / <i>Cement</i>	2
17º	Lojas de varejo / <i>Retail outlets</i>	16		Design e projetos gráficos / <i>Design and graphic projects</i>	2
18º	Produtos químicos e petroquímicos / <i>Chemical and petrochemical products</i>	16	39º	Indústrias extrativistas / <i>Extractive industries</i>	1
19º	Açúcar e álcool / <i>Sugar and ethanol</i>	15		Têxteis / <i>Textiles</i>	1
20º	Metalurgia e siderurgia / <i>Metallurgy and steel</i>	15	41º	Outros / <i>Others</i>	29
21º	Produtos de engenharia / <i>Engineering products</i>	14		Total geral / General total	817

2010

Ranking setorial de transações*Transactions ranking by sector*

#	setor / sector	total	#	setor / sector	total
1°	Tecnologia da Informação (TI) / <i>Information Technology (IT)</i>	85	22°	Metalurgia e siderurgia / <i>Metallurgy and steel</i>	14
2°	Alimentos, bebidas e fumo / <i>Food, beverages and tobacco</i>	42	23°	Hospitais e lab. análises clínicas / <i>Hospitals and clinical analysis laboratories</i>	13
3°	Imobiliário / <i>Real Estate</i>	41		Serviços portuários e aeroportuários / <i>Port and airport services</i>	13
4°	Companhias energéticas / <i>Energy companies</i>	35	25°	Hotéis e restaurantes / <i>Hotels and restaurants</i>	12
5°	Petróleo e gás / <i>Oil & gas</i>	34		Partes e peças automotivas / <i>Automobile parts</i>	12
6°	Serviços para empresas / <i>Company services</i>	31	27°	Eletroeletrônico / <i>Electrical and electronical equipment</i>	11
7°	Instituições financeiras / <i>Financial institutions</i>	28	28°	Aviação / <i>Aviation</i>	10
	Telecomunicações e mídia / <i>Telecommunications and media</i>	28		Cimento / <i>Cement</i>	10
9°	Açúcar e álcool / <i>Sugar and ethanol</i>	26	30°	Madeira e papel / <i>Wood and paper</i>	9
	Publicidade e editoras / <i>Advertising and publishing houses</i>	26	31°	Serviços públicos / <i>Public services</i>	8
11°	Mineração / <i>Mining</i>	24	32°	Embalagens / <i>Packaging</i>	7
12°	Educação / <i>Education</i>	20		Fertilizantes / <i>Fertilizers</i>	7
	Shopping centers	20		Vestuário e calçados / <i>Clothing and shoes</i>	7
14°	Produtos químicos e petroquímicos / <i>Chemical and petrochemical products</i>	19	35°	Supermercados / <i>Supermarkets</i>	5
15°	Produtos químicos e farmacêuticos / <i>Chemical and pharmaceutical products</i>	18	36°	Têxteis / <i>Textiles</i>	3
16°	Higiene / <i>Hygiene</i>	16	37°	Indústrias extrativistas / <i>Extrative industries</i>	2
	Seguros / <i>Insurance</i>	16		Revenda de automóveis / <i>Vehicle resale</i>	2
	Transportes / <i>Transports</i>	16	39°	Ferroviário / <i>Railways</i>	1
19°	Construção e produtos para construção / <i>Constructions and construction products</i>	15		Montadoras de veículos / <i>Vehicle assembly</i>	1
	Lojas de varejo / <i>Retail outlets</i>	15	41°	Outros / <i>Others</i>	9
	Produtos de engenharia / <i>Engineering products</i>	15		Total geral / General total	726

2009

Ranking setorial de transações*Transactions ranking by sector*

#	setor / sector	total	#	setor / sector	total
1°	Tecnologia da Informação (TI) / <i>Information Technology (IT)</i>	58	14°	Higiene / <i>Hygiene</i>	11
2°	Alimentos, bebidas e fumo / <i>Food, beverages and tobacco</i>	39		Lojas de varejo / <i>Retail outlets</i>	11
3°	Seguros / <i>Insurance</i>	24	16°	Mineração / <i>Mining</i>	9
4°	Imobiliário / <i>Real Estate</i>	23		Partes e peças automotivas / <i>Automobile parts</i>	9
	Telecomunicações e mídia / <i>Telecommunications and media</i>	23		Produtos químicos e petroquímicos / <i>Chemical and petrochemical products</i>	9
6°	Instituições financeiras / <i>Financial institutions</i>	22	19°	Hospitais e lab. análises clínicas / <i>Hospitals and clinical analysis laboratories</i>	8
	Publicidade e editoras / <i>Advertising and publishing houses</i>	22		Petróleo e gás / <i>Oil & gas</i>	8
8°	Companhias energéticas / <i>Energy companies</i>	19		Serviços portuários e aeroportuários / <i>Port and airport services</i>	8
9°	Serviços para empresas / <i>Company services</i>	18		Transportes / <i>Transports</i>	8
10°	Eletroeletrônico / <i>Electrical and electronical equipment</i>	15	23°	Aviação / <i>Aviation</i>	7
11°	Açúcar e álcool / <i>Sugar and ethanol</i>	13		Hotéis e restaurantes / <i>Hotels and restaurants</i>	7
12°	Educação / <i>Education</i>	12		Montadoras de veículos / <i>Vehicle assembly</i>	7
	Produtos químicos e farmacêuticos / <i>Chemical and pharmaceutical products</i>	12	26°	Outros / <i>Others</i>	52
			Total geral / General total		454

2008

Ranking setorial de transações*Transactions ranking by sector*

#	setor / sector	total	#	setor / sector	total
1°	Tecnologia da Informação (TI) / <i>Information Technology (IT)</i>	73	14°	Serviços para empresas / <i>Company services</i>	18
2°	Alimentos, bebidas e fumo / <i>Food, beverages and tobacco</i>	54	15°	Produtos químicos e petroquímicos / <i>Chemical and petrochemical products</i>	17
3°	Educação / <i>Education</i> *	53		<i>Shopping centers</i>	17
4°	Imobiliário / <i>Real Estate</i>	41	17°	Hotéis e restaurantes / <i>Hotels and restaurants</i>	15
5°	Mineração / <i>Mining</i>	27	18°	Açúcar e álcool / <i>Sugar and ethanol</i>	14
	Seguros / <i>Insurance</i>	27	19°	Produtos de engenharia / <i>Engineering products</i>	13
7°	Publicidade e editoras / <i>Advertising and publishing houses</i>	26		Transportes / <i>Transports</i>	13
8°	Companhias energéticas / <i>Energy companies</i>	24	21°	Vestuário e calçados / <i>Clothing and shoes</i>	11
9°	Instituições financeiras / <i>Financial institutions</i>	23	22°	Partes e peças automotivas / <i>Automobile parts</i>	9
10°	Hospitais e lab. análises clínicas / <i>Hospitals and clinical analysis laboratories</i>	21		Produtos químicos e farmacêuticos / <i>Chemical and pharmaceutical products</i>	9
11°	Metalurgia e siderurgia / <i>Metallurgy and steel</i>	20	24°	Eletroeletrônico / <i>Electrical and electronic equipments</i>	8
12°	Petróleo e gás / <i>Oil & gas</i>	19	25°	Outros / <i>Others</i>	92
	Telecomunicações e mídia / <i>Telecommunications and media</i>	19	Total geral / General total		663

* Em 2008 foi determinada uma categoria para o setor Educação, anteriormente classificado em "Outros". / In 2008 was denominated a new category for the Education sector, previously classified as "Others".

2007

Ranking setorial de transações*Transactions ranking by sector*

#	setor / sector	total	#	setor / sector	total
1º	Alimentos, bebidas e fumo / <i>Food, beverages and tobacco</i>	66	16º	Hospitais e lab. de análises clínicas / <i>Hospitals and clinical analysis laboratories</i>	12
2º	Tecnologia de Informação (TI) / <i>Information Technology (IT)</i>	56		Hotéis e restaurantes / <i>Hotels and restaurants</i>	12
3º	Imobiliário / <i>Real Estate</i> ¹	51		Produtos de engenharia / <i>Engineering products</i>	12
	<i>Shopping Centers</i>	51		Produtos químicos e farmacêuticos / <i>Chemical and pharmaceutical products</i>	12
5º	Produtos químicos e petroquímicos / <i>Chemical and petrochemical products</i>	39		Vestuário e calçados / <i>Clothing and shoes</i>	12
6º	Publicidade e editoras / <i>Advertising and publishing houses</i>	35	21º	Partes e peças automotivas / <i>Automobile parts</i>	10
	Serviços para empresas / <i>Company services</i>	35	22º	Madeira e papel / <i>Wood and paper</i>	7
8º	Metalurgia e siderurgia / <i>Metallurgy and steel</i>	31	23º	Petróleo e gás / <i>Oil & gas</i>	6
9º	Telecomunicações e mídia / <i>Telecommunications and media</i>	27		Supermercados / <i>Supermarkets</i>	6
10º	Açúcar e álcool / <i>Sugar and ethanol</i> ²	25	25º	Cimento / <i>Cement</i>	4
	Companhias energéticas / <i>Energy companies</i>	25		Embalagens / <i>Packaging</i>	4
12º	Instituições financeiras / <i>Financial institutions</i>	19		Lojas de varejo / <i>Retail outlets</i>	4
13º	Eletroeletrônico / <i>Electrical and electronic equipment</i>	18		Seguros / <i>Insurance</i>	4
14º	Transportes / <i>Transports</i>	17		Têxteis / <i>Textiles</i>	4
15º	Mineração / <i>Mining</i>	13	30º	Outros / <i>Others</i>	82
			Total geral / General total		699

¹ Em 2007 foi determinada uma categoria para o setor Imobiliário, anteriormente classificado em "Outros". / *In 2007 was denominated a new category for the Real Estate sector, previously classified in the "Others" category.*

² Em 2007 foi determinada uma categoria para o setor Açúcar e álcool, anteriormente classificado em Produtos químicos e petroquímicos. / *In 2007 was denominated a new category for the Sugar and ethanol sector, previously classified as Chemical and petrochemical products.*

2006

Ranking setorial de transações*Transactions ranking by sector*

#	setor / sector	total	#	setor / sector	total
1º	Companhias energéticas / <i>Energy companies</i>	61	19º	Construção e produtos de construção / <i>Construction & construction products</i>	7
2º	Tecnologia de Informação (TI) / <i>Information Technology (IT)</i>	46	20º	Hotéis e restaurantes / <i>Hotels and restaurants</i>	6
3º	Alimentos, bebidas e fumo / <i>Food, beverages and tobacco</i>	43		Seguros / <i>Insurance</i>	6
4º	Metalurgia e siderurgia / <i>Metallurgy and steel</i>	38		Serviços portuários e aeroportuários / <i>Port and airport services</i>	6
5º	Telecomunicações e mídia / <i>Telecommunications and media</i>	28	23º	Hospitais e lab. de análises clínicas / <i>Hospitals and clinical analysis laboratories</i>	5
6º	Instituições financeiras / <i>Financial institutions</i>	21		Shopping Centers	5
	Produtos químicos e petroquímicos / <i>Chemical and petrochemical products</i>	21	25º	Cimento / <i>Cement</i>	4
8º	Publicidade e editoras / <i>Advertising and publishing houses</i>	19		Higiene / <i>Hygiene</i>	4
9º	Serviços para empresas / <i>Company services</i>	17	27º	Vestuário e calçados / <i>Clothing and shoes</i>	3
10º	Lojas de varejo / <i>Retail outlets</i>	15	28º	Têxteis / <i>Textiles</i>	2
	Produtos químicos e farmacêuticos / <i>Chemical and pharmaceutical products</i>	15	29º	Design e projetos gráficos / <i>Design and graphics projects</i>	1
12º	Eletroeletrônico / <i>Electrical and electronic equipment</i>	14		Embalagens / <i>Packaging</i>	1
13º	Aviação / <i>Aviation</i>	11		Fertilizantes / <i>Fertilizers</i>	1
	Transportes / <i>Transports</i>	11		Locação e revenda de veículos / <i>Rent and resale of vehicles</i>	1
15º	Partes e peças automotivas / <i>Automobile parts</i>	10		Produtos de engenharia / <i>Engineering products</i>	1
16º	Mineração / <i>Mining</i>	9	34º	Outros / <i>Others</i>	25
17º	Madeira e papel / <i>Wood and paper</i>	8		Total geral / General total	473
	Petróleo e gás/ <i>Oil & gas</i>	8			

2005

Ranking setorial de transações*Transactions ranking by sector*

#	setor / sector	total	#	setor / sector	total
1º	Tecnologia de Informação (TI) / <i>Information Technology (IT)</i>	49	18º	Partes e peças automotivas / <i>Automobile parts</i>	5
2º	Alimentos, bebidas e fumo / <i>Food, beverages and tobacco</i>	36		Serviços para empresas / <i>Company services</i>	5
3º	Metalurgia e siderurgia / <i>Metallurgy and steel</i>	25		Serviços públicos / <i>Public services</i>	5
4º	Telecomunicações / <i>Telecommunications</i>	21		Têxteis / <i>Textiles</i>	5
5º	Instituições financeiras / <i>Financial institutions</i>	19	22º	Higiene / <i>Hygiene</i>	4
	Publicidade e editoras / <i>Advertising and publishing houses</i>	19	23º	Serviços portuários / <i>Port services</i>	3
7º	Produtos químicos e petroquímicos / <i>Chemical and petrochemical products</i>	18	24º	Cimento / <i>Cement</i>	2
8º	Companhias energéticas / <i>Energy companies</i>	16		Fertilizantes / <i>Fertilizers</i>	2
	Seguros / <i>Insurance</i>	16		Hotéis / <i>Hotels</i>	2
10º	Petrolífero / <i>Oil industry</i>	14		Indústrias extrativistas / <i>Extractive Industries</i>	2
11º	Produtos químicos e farmacêuticos / <i>Chemical and pharmaceutical products</i>	13		Madeira e papel / <i>Wood and paper</i>	2
12º	Construção e produtos de construção / <i>Construction & construction products</i>	11		Mineração / <i>Mining</i>	2
13º	Elétrico e eletrônico / <i>Electrical and electronic equipment</i>	9		Vestuário e calçados / <i>Clothing and shoes</i>	2
	Lojas de varejo / <i>Retail outlets</i>	9	31º	Embalagens / <i>Packaging</i>	1
	Transportes / <i>Transports</i>	9		Shopping Centers	1
16º	Aviação / <i>Aviation</i>	6	33º	Outros / <i>Others</i>	24
	Supermercados / <i>Supermarkets</i>	6		Total geral / General total	363

2004

Ranking setorial de transações*Transactions ranking by sector*

#	setor / sector	total	#	setor / sector	total
1º	Alimentos, bebidas e fumo / <i>Food, beverages and tobacco</i>	36	17º	Aviação / <i>Aviation</i>	3
2º	Telecomunicações / <i>Telecommunications</i>	32		Elétrico e eletrônico / <i>Electrical and electronic equipment</i>	3
3º	Tecnologia de Informação (TI) / <i>Information Technology (IT)</i>	22		Madeira e papel / <i>Wood and paper</i>	3
4º	Instituições financeiras / <i>Financial institutions</i>	19		Serviços portuários / <i>Port services</i>	3
	Metalurgia e siderurgia / <i>Metallurgy and steel</i>	19		Supermercados / <i>Supermarkets</i>	3
6º	Publicidade e editoras / <i>Advertising and publishing houses</i>	17		Têxteis / <i>Textiles</i>	3
7º	Petrolífero / <i>Oil industry</i>	16	24º	Construção e produtos de construção / <i>Construction & construction products</i>	2
8º	Companhias energéticas / <i>Energy companies</i>	12		Embalagens / <i>Packaging</i>	2
9º	Transportes / <i>Transports</i>	11		Hotéis / <i>Hotels</i>	2
10º	Produtos químicos e farmacêuticos / <i>Chemical and pharmaceutical products</i>	10		Mineração / <i>Mining</i>	2
	Seguros / <i>Insurance</i>	10		Montadoras de veículos / <i>Vehicle assembly</i>	2
	Serviços para empresas / <i>Company services</i>	10		Produtos de engenharia / <i>Engineering products</i>	2
14º	Higiene / <i>Hygiene</i>	7	29º	Fertilizantes / <i>Fertilizers</i>	1
	Produtos químicos e petroquímicos / <i>Chemical and petrochemical products</i>	7		Hospitais / <i>Hospitals</i>	1
15º	Cimento / <i>Cement</i>	4		Lojas de varejo / <i>Retail outlets</i>	1
	Partes e peças automotivas / <i>Automobile parts</i>	4		Shopping Centers	1
			34º	Outros / <i>Others</i>	29
				Total geral / General total	299

2003

Ranking setorial de transações*Transactions ranking by sector*

#	setor / sector	total	#	setor / sector	total
1º	Tecnologia da Informação (TI) / <i>Information Technology (IT)</i>	28	18º	Construção e produtos de construção / <i>Construction and construction products</i>	3
2º	Alimentos, bebidas e fumo / <i>Food, beverages and tobacco</i>	22		Indústrias extrativistas / <i>Extractive industries</i>	3
3º	Telecomunicações / <i>Telecommunications</i>	21	20º	Aviação / <i>Aviation</i>	2
4º	Companhias energéticas / <i>Energy companies</i>	17		Embalagens / <i>Packaging</i>	2
5º	Instituições financeiras / <i>Financial institutions</i>	16		Lojas de varejo / <i>Retail outlets</i>	2
6º	Metalurgia e siderurgia / <i>Metallurgy and steel</i>	14		Serviços portuários / <i>Port services</i>	2
7º	Publicidade e editoras / <i>Advertising and publishing houses</i>	12	24º	Cimento / <i>Cement</i>	1
8º	Seguros / <i>Insurance</i>	10		Elétrico e eletrônico / <i>Electrical and electronic equipment</i>	1
9º	Serviços para empresas / <i>Company services</i>	9		Fertilizantes / <i>Fertilizers</i>	1
10º	Petróleo / <i>Oil industry</i>	7		Higiene / <i>Hygiene</i>	1
11º	Têxteis / <i>Textiles</i>	6		Hospitais / <i>Hospitals</i>	1
12º	Produtos químicos e petroquímicos / <i>Chemical and petrochemical products</i>	5		Hotéis / <i>Hotels</i>	1
13º	Supermercados / <i>Supermarkets</i>	5		Mineração / <i>Mining</i>	1
	Madeira e papel / <i>Wood and paper</i>	4		Partes e peças automotivas / <i>Automobile parts</i>	1
	Produtos de engenharia / <i>Engineering products</i>	4		Shopping Centers	1
	Produtos químicos e farmacêuticos / <i>Chemical and pharmaceutical products</i>	4		Vestuário e calçados / <i>Clothing and shoes</i>	1
	Transportes / <i>Transports</i>	4	34º	Outros / <i>Others</i>	18
				Total geral / General total	796

2002

Ranking setorial de transações*Transactions ranking by sector*

#	setor / sector	total	#	setor / sector	total
1º	Alimentos, bebidas e fumo / <i>Food, beverages and tobacco</i>	29	20º	Cimento / <i>Cement</i>	3
2º	Petróleo / <i>Oil industry</i>	26		Higiene / <i>Hygiene</i>	3
3º	Telecomunicações / <i>Telecommunications</i>	22	22º	Construção e produtos de construção / <i>Construction and construction products</i>	2
4º	Instituições financeiras / <i>Financial institutions</i>	20		Hospitais / <i>Hospitals</i>	2
5º	Companhias energéticas / <i>Energy companies</i>	16		Lojas de varejo / <i>Retail outlets</i>	2
6º	Metalurgia e siderurgia / <i>Metallurgy and steel</i>	13	25º	Aviação / <i>Aviation</i>	1
	Tecnologia da Informação (TI) / <i>Information Technology (IT)</i>	13		Design e projetos gráficos / <i>Design and graphic projects</i>	1
8º	Publicidade e editoras / <i>Advertising and publishing houses</i>	12		Embalagens / <i>Packaging</i>	1
9º	Produtos de engenharia / <i>Engineering products</i>	7		Ferrovias / <i>Railways</i>	1
	Serviços para empresas / <i>Company services</i>	7		Madeira e papel / <i>Wood and paper</i>	1
11º	Mineração / <i>Mining</i>	5		Serviços portuários / <i>Port services</i>	1
	Seguros / <i>Insurance</i>	5	31º	Outros / <i>Others</i>	6
13º	Elétrico e eletrônico / <i>Electrical and electronic equipment</i>	4		Total geral / General total	227
	Partes e peças automotivas / <i>Automobile parts</i>	4			
	Produtos químicos e farmacêuticos / <i>Chemical and pharmaceutical products</i>	4			
	Produtos químicos e petroquímicos / <i>Chemical and petrochemical products</i>	4			
	Shopping Centers	4			
	Supermercados / <i>Supermarkets</i>	4			
	Transportes / <i>Transports</i>	4			

2001

Ranking setorial de transações*Transactions ranking by sector*

#	setor / sector	total	#	setor / sector	total
1°	Petróleo / Oil industry	40	18°	Mineração / Mining	4
2°	Companhias energéticas / Energy companies	36		Produtos de engenharia / Engineering products	4
	Tecnologia da Informação (TI) / Information Technology (IT)	36		Produtos químicos e farmacêuticos / Chemical and pharmaceutical products	4
4°	Alimentos, bebidas e fumo / Food, beverages and tobacco	32		Serviços portuários / Port services	4
5°	Telecomunicações / Telecommunications	27	22°	Cimento / Cement	3
6°	Publicidade e editoras / Advertising and publishing houses	19	24°	Aviação / Aviation	2
7°	Instituições financeiras / Financial institutions	17		Construção e produtos de construção / Construction and construction products	2
8°	Metalurgia e siderurgia / Metallurgy and steel	15		Eletroeletrônico / Electrical and electronic equipment	2
9°	Madeira e papel / Wood and paper	9		Fertilizantes / Fertilizers	2
	Serviços para empresas / Company services	9		Montadoras de veículos / Vehicle assembly	2
11°	Supermercados / Supermarkets	8		Shopping Centers	2
	Transportes / Transports	8	29°	Design e projetos gráficos / Design and graphic projects	1
13°	Higiene / Hygiene	7		Hotéis / Hotels	1
	Partes e peças automotivas / Automobile parts	7		Indústrias extrativistas / Extractive industries	1
	Produtos químicos e petroquímicos / Chemical and petrochemical products	7		Vestuário e calçados / Clothing and shoes	1
	Seguros / Insurance	7	34°	Outros / Others	15
17°	Lojas de varejo / Retail outlets	6		Total geral / General total	340

2000

Ranking setorial de transações*Transactions ranking by sector*

#	setor / sector	total	#	setor / sector	total
1°	Tecnologia da Informação (TI) / Information Technology (IT)	57	20°	Lojas de varejo / <i>Retails outlets</i>	5
2°	Alimentos, bebidas e fumo / <i>Food, beverages and tobacco</i>	36		Serviços para empresas / <i>Company services</i>	5
3°	Petróleo / <i>Oil industry</i>	28		Transportes / <i>Transports</i>	5
4°	Telecomunicações / <i>Telecommunications</i>	26		Vestuário e calçados / <i>Clothing and shoes</i>	5
5°	Publicidade e editoras / <i>Advertising and publishing houses</i>	23	24°	Embalagens / <i>Packaging</i>	4
6°	Companhias energéticas / <i>Energy companies</i>	20	25°	Cimento / <i>Cement</i>	3
7°	Instituições financeiras / <i>Financial institutions</i>	18	26°	Ferroviário / <i>Railways</i>	2
8°	Produtos químicos e petroquímicos / <i>Chemical and petrochemical products</i>	12		Hospitais / <i>Hospitals</i>	2
9°	Metalurgia e siderurgia / <i>Metallurgy and steel</i>	11		Shopping Centers	2
10°	Supermercados / <i>Supermarkets</i>	10	29°	Aviação / <i>Aviation</i>	1
11°	Madeira e papel / <i>Wood and paper</i>	7		Design e projetos gráficos / <i>Design and graphic projects</i>	1
	Produtos de engenharia / <i>Engineering products</i>	7		Higiene / <i>Hygiene</i>	1
13°	Mineração / <i>Mining</i>	6		Hotéis / <i>Hotels</i>	1
	Partes e peças automotivas / <i>Automobile parts</i>	6		Indústrias extrativistas / <i>Extractive industries</i>	1
	Produtos químicos e farmacêuticos / <i>Chemical and pharmaceutical products</i>	6		Revenda de veículos / <i>Vehicle resale</i>	1
	Seguros / <i>Insurance</i>	6		Tintas / <i>Paints</i>	1
17°	Construção e produtos de construção / <i>Construction and construction products</i>	5	36°	Outros / <i>Others</i>	19
	Elétrico e eletrônico / <i>Electrical and electronic equipment</i>	5		Total geral / General total	353
	Fertilizantes / <i>Fertilizers</i>	5			

Ranking setorial de transações*Transactions ranking by sector*

#	setor / sector	total	#	setor / sector	total
1º	Telecomunicações / <i>Telecommunications</i>	47	20º	Elétricos e eletrônicos / <i>Electrical and electronic equipment</i>	5
2º	Tecnologia da Informação (TI) / <i>Information Technology (IT)</i>	28		Madeira e papel / <i>Wood and paper</i>	5
3º	Alimentos, bebidas e fumo / <i>Food, beverages and tobacco</i>	25		Serviços públicos / <i>Public services</i>	5
4º	Supermercados / <i>Supermarkets</i>	24	23º	Embalagens / <i>Packaging</i>	3
5º	Publicidade e editoras / <i>Advertising and publishing houses</i>	17	24º	Ferroviário / <i>Railways</i>	2
6º	Instituições financeiras / <i>Financial institutions</i>	16		Montadoras de veículos / <i>Vehicle assembly</i>	2
7º	Construção e produtos de construção / <i>Construction and construction products</i>	13		Serviços portuários / <i>Port services</i>	2
	Partes e peças automotivas / <i>Automobile parts</i>	13	27º	Aviação / <i>Aviation</i>	1
9º	Companhias energéticas / <i>Energy companies</i>	10		Brinquedos e jogos / <i>Toys and games</i>	1
10º	Metalurgia e siderurgia / <i>Metallurgy and steel</i>	9		Fertilizantes / <i>Fertilizers</i>	1
	Seguros / <i>Insurance</i>	9		Higiene / <i>Hygiene</i>	1
12º	Serviços para empresas / <i>Company services</i>	8		Hospitais / <i>Hospitals</i>	1
13º	Lojas de varejo / <i>Retail outlets</i>	7		Hotéis / <i>Hotels</i>	1
14º	Cimento / <i>Cement</i>	6		Revenda de veículos / <i>Vehicle resale</i>	1
	Petrolífero / <i>Oil industry</i>	6		Tintas / <i>Paints</i>	1
	Produtos de engenharia / <i>Engineering products</i>	6		Transportes / <i>Transports</i>	1
	Produtos químicos e farmacêuticos / <i>Chemical and pharmaceutical products</i>	6	36º	Outros / <i>Others</i>	14
	Produtos químicos e petroquímicos / <i>Chemical and petrochemical products</i>	6		Total geral / General total	309
	Têxteis / <i>Textiles</i>	6			

1998

Ranking setorial de transações*Transactions ranking by sector*

#	setor / sector	total	#	setor / sector	total
1º	Alimentos, bebidas e fumo / <i>Food, beverages and tobacco</i>	36	19º	Lojas de varejo / <i>Retail outlets</i>	6
2º	Telecomunicações / <i>Telecommunications</i>	31	20º	Fertilizantes / <i>Fertilizers</i>	4
3º	Instituições financeiras / <i>Financial institutions</i>	28		Produtos químicos e farmacêuticos / <i>Chemical and pharmaceutical products</i>	4
4º	Produtos químicos e petroquímicos / <i>Chemical and petrochemical products</i>	25	22º	Embalagens / <i>Packaging</i>	3
5º	Metalurgia e siderurgia / <i>Metallurgy and steel</i>	23	23º	Montadoras de Veículos / <i>Vehicle assembly</i>	3
6º	Partes e peças automotivas / <i>Automobile parts</i>	20	24º	Higiene / <i>Hygiene</i>	2
7º	Publicidade e editoras / <i>Advertising and publishing houses</i>	19		Hotéis / <i>Hotels</i>	2
8º	Seguros / <i>Insurance</i>	15		Serviços portuários / <i>Port services</i>	2
9º	Serviços para empresas / <i>Company services</i>	13		Serviços públicos / <i>Public services</i>	2
	Supermercados / <i>Supermarkets</i>	13		Shopping Centers	2
11º	Companhias energéticas / <i>Energy companies</i>	11	29º	Aviação / <i>Aviation</i>	1
	Transportes / <i>Transports</i>	11		Cimento / <i>Cement</i>	1
13º	Construção e produtos de construção / <i>Construction and construction products</i>	10		Hospitais / <i>Hospitals</i>	1
14º	Elétricos e eletrônicos / <i>Electrical and electronic equipment</i>	9		Lojas de departamento / <i>Department stores</i>	1
	Madeira e papel / <i>Wood and paper</i>	9		Petrolífero / <i>Oil industry</i>	1
16º	Tecnologia da Informação (TI) / <i>Information Technology (IT)</i>	8		Revenda de veículos / <i>Vehicle resale</i>	1
	Têxteis / <i>Textiles</i>	8	35º	Outros / <i>Others</i>	19
18º	Produtos de engenharia / <i>Engineering products</i>	7		Total geral / General total	351

1997

Ranking setorial de transações*Transactions ranking by sector*

#	setor / sector	total	#	setor / sector	total
1º	Alimentos, bebidas e fumo / <i>Food, beverages and tobacco</i>	49	19º	Cimento / <i>Cement</i>	6
2º	Instituições financeiras / <i>Financial institutions</i>	36		Serviços para empresas / <i>Company services</i>	6
3º	Seguros / <i>Insurance</i>	24	21º	Design e projetos gráficos / <i>Design and graphic projects</i>	5
4º	Produtos químicos e petroquímicos / <i>Chemical and petrochemical products</i>	22	22º	Embalagens / <i>Packaging</i>	4
5º	Elétricos e eletrônicos / <i>Electrical and electronic equipment</i>	19		Higiene / <i>Hygiene</i>	4
6º	Metalurgia e siderurgia / <i>Metallurgy and steel</i>	18		Indústrias extrativistas / <i>Extractive industries</i>	4
7º	Companhias energéticas / <i>Energy companies</i>	17		Produtos químicos e farmacêuticos / <i>Chemical and pharmaceutical products</i>	4
8º	Partes e peças automotivas / <i>Automobile parts</i>	16		Shopping Centers	4
9º	Madeira e papel / <i>Wood and paper</i>	14	27º	Petrolífero / <i>Oil industry</i>	3
	Telecomunicações / <i>Telecommunications</i>	14		Revenda de veículos / <i>Vehicle resale</i>	3
11º	Produtos de engenharia / <i>Engineering products</i>	9	29º	Aviação / <i>Aviation</i>	2
	Publicidade e editoras / <i>Advertising and publishing houses</i>	9		Serviços portuários / <i>Port services</i>	2
	Supermercados / <i>Supermarkets</i>	9		Tintas / <i>Paints</i>	2
14º	Tecnologia de Informação (TI) / <i>Information Technology (IT)</i>	8		Vidros / <i>Glass</i>	2
	Construção e produtos de construção / <i>Construction and construction products</i>	8	33º	Serviços públicos / <i>Public services</i>	1
	Lojas de varejo / <i>Retail outlets</i>	8		Vestuário e calçados / <i>Clothing and shoes</i>	1
	Têxteis / <i>Textiles</i>	8	35º	Outros / <i>Others</i>	24
18º	Transportes / <i>Transports</i>	7		Total geral / General total	372

1996

Ranking setorial de transações*Transactions ranking by sector*

#	setor / sector	total	#	setor / sector	total
1º	Alimentos, bebidas e fumo / <i>Food, beverages and tobacco</i>	38	20º	Telecomunicações / <i>Telecommunications</i>	5
2º	Instituições financeiras / <i>Financial institutions</i>	31		Publicidade e editoras / <i>Advertising and publishing houses</i>	5
3º	Produtos químicos e petroquímicos / <i>Chemical and petrochemical products</i>	18	22º	Petrolífero / <i>Oil industry</i>	4
4º	Metalurgia e siderurgia / <i>Metallurgy and steel</i>	17		Serviços portuários / <i>Port services</i>	4
5º	Seguros / <i>Insurance</i>	16		Hospitais / <i>Hospitals</i>	4
6º	Elétrico e eletrônico / <i>Electrical and electronic equipment</i>	15		Brinquedos e jogos / <i>Toys and games</i>	4
	Construção e produtos de construção / <i>Construction and construction products</i>	15		Embalagens / <i>Packaging</i>	4
8º	Partes e peças automotivas / <i>Automobile parts</i>	11		Madeira e papel / <i>Wood and paper</i>	4
	Tecnologia da Informação (TI) / <i>Information Technology (IT)</i>	11		Hotéis / <i>Hotels</i>	4
10º	Produtos químicos e farmacêuticos / <i>Chemical and pharmaceutical products</i>	10		Higiene / <i>Hygiene</i>	4
11º	Produtos de engenharia / <i>Engineering products</i>	9		Têxteis / <i>Textiles</i>	4
	Companhias energéticas / <i>Energy companies</i>	9	31º	Design e projetos gráficos / <i>Design and graphic projects</i>	2
13º	Serviços para empresas / <i>Company services</i>	8		Supermercados / <i>Supermarkets</i>	2
14º	Lojas de varejo / <i>Retail outlets</i>	7		Aviação / <i>Aviation</i>	2
	Ferrovário / <i>Railways</i>	7		Shopping centers	2
16º	Montadoras de veículos / <i>Vehicle assembly</i>	6		Tintas / <i>Paints</i>	2
	Transportes / <i>Transports</i>	6	36º	Outros / <i>Others</i>	28
18º	Indústrias extrativistas / <i>Extractive industries</i>	5		Total geral / General total	328
	Cimento / <i>Cement</i>	5			

Ranking setorial de transações*Transactions ranking by sector*






























#	setor / sector	total	#	setor / sector	total
1º	Alimentos, bebidas e fumo / <i>Food, beverages and tobacco</i>	24	20º	Construção e produtos de construção / <i>Construction and construction products</i>	2
2º	Instituições financeiras / <i>Financial institutions</i>	20		Hotéis / <i>Hotels</i>	2
3º	Eletroeletrônico / <i>Electrical and electronic equipment</i>	14		Lojas de varejo / <i>Retail outlets</i>	2
4º	Produtos químicos e petroquímicos / <i>Chemical and petrochemical products</i>	13		Publicidade e editoras / <i>Advertising and publishing houses</i>	2
5º	Partes e peças automotivas / <i>Automobile parts</i>	11		Serviços portuários / <i>Port services</i>	2
	Produtos químicos e farmacêuticos / <i>Chemical and pharmaceutical products</i>	11	25º	Brinquedos e jogos / <i>Toys and games</i>	1
7º	Indústrias extrativistas / <i>Extractive industries</i>	9		Companhias energéticas / <i>Energy companies</i>	1
	Metalurgia e siderurgia / <i>Metallurgy and steel</i>	9		Ferroviário / <i>Railways</i>	1
	Seguros / <i>Insurance</i>	9		Higiene / <i>Hygiene</i>	1
10º	Embalagens / <i>Packaging</i>	8		Serviços para empresas / <i>Company services</i>	1
	Telecomunicações / <i>Telecommunications</i>	8		Tintas / <i>Paints</i>	1
	Têxteis / <i>Textiles</i>	8		Vidros / <i>Glass</i>	1
13º	Tecnologia da Informação (TI) / <i>Information Technology (IT)</i>	7	32º	Outros / <i>Others</i>	15
	Madeira e papel / <i>Wood and paper</i>	7		Total geral / General total	212
15º	Aviação / <i>Aviation</i>	5			
	Produtos de engenharia / <i>Engineering products</i>	5			
17º	Montadoras de veículos / <i>Vehicle assembly</i>	4			
	Petrolífero / <i>Oil industry</i>	4			
	Transportes / <i>Transports</i>	4			

Ranking setorial de transações*Transactions ranking by sector*

#	setor / sector	total	#	setor / sector	total
1°	Alimentos, bebidas e fumo / <i>Food, beverages and tobacco</i>	21	19°	Petrolífero / <i>Oil industry</i>	2
2°	Instituições financeiras / <i>Financial institutions</i>	15		Produtos de engenharia / <i>Engineering products</i>	2
3°	Produtos químicos e petroquímicos / <i>Chemical and petrochemical products</i>	14		Serviços para empresas / <i>Company services</i>	2
4°	Metalurgia e siderurgia / <i>Metallurgy and steel</i>	11		Serviços portuários / <i>Port services</i>	2
5°	Tecnologia da Informação (TI) / <i>Information Technology (IT)</i>	8		Supermercados / <i>Supermarkets</i>	2
	Montadoras de veículos / <i>Vehicle assembly</i>	8	24°	Brinquedos e jogos / <i>Toys and games</i>	1
	Seguros / <i>Insurance</i>	8		Embalagens / <i>Packaging</i>	1
8°	Madeira e papel / <i>Wood and paper</i>	7		Fertilizantes / <i>Fertilizers</i>	1
	Têxteis / <i>Textiles</i>	7		Higiene / <i>Hygiene</i>	1
10°	Elétrico e eletrônico / <i>Electrical and electronic equipment</i>	5		Lojas de varejo / <i>Retail outlets</i>	1
	Telecomunicações / <i>Telecommunications</i>	5		Shopping Centers	1
12°	Hotéis / <i>Hotels</i>	4		Tintas / <i>Paints</i>	1
	Partes e peças automotivas / <i>Automobile parts</i>	4		Transportes / <i>Transports</i>	1
	Produtos químicos e farmacêuticos / <i>Chemical and pharmaceutical products</i>	4		Vidros / <i>Glass</i>	1
15°	Aviação / <i>Aviation</i>	3	34°	Outros / <i>Others</i>	23
	Construção e produtos de construção / <i>Construction and construction products</i>	3		Total geral / General total	175
	Indústrias extrativistas / <i>Extractive industries</i>	3			
	Publicidade e editoras / <i>Advertising and publishing houses</i>	3			

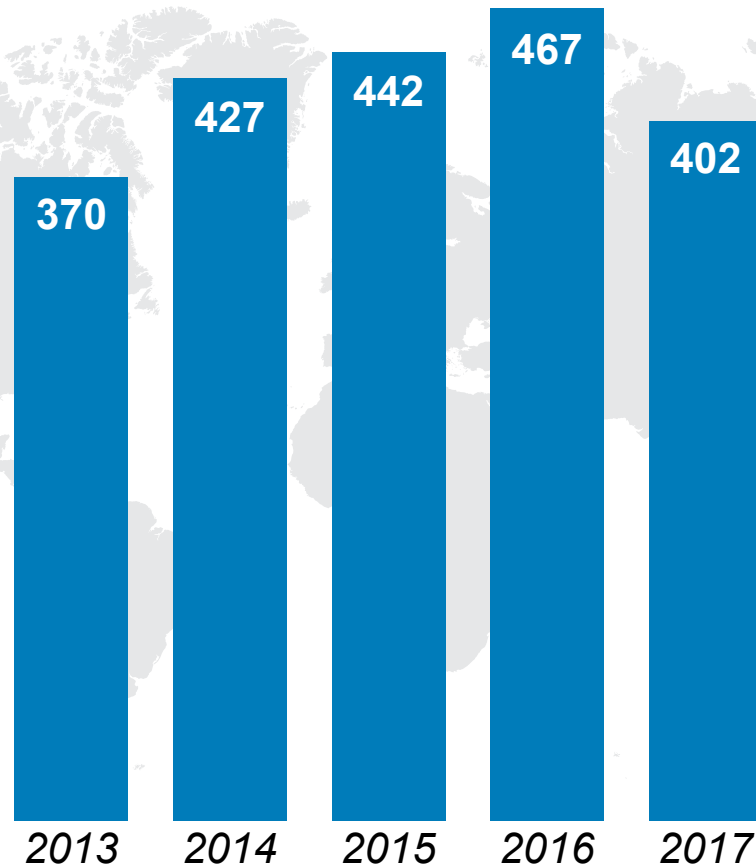
Algumas transações assessoradas pela KPMG

Some transactions assisted by KPMG

 <p>A KPMG Corporate Finance atuou como assessor financeiro exclusivo da ADM - Archer Daniels Midland Company na venda de suas operações na Bolívia, para a Alicorp, Grupo Romero.</p> <p>Agosto de 2018</p>	 <p>A KPMG Corporate Finance atuou como assessor financeiro exclusivo dos acionistas da Dânica Corp AS, na alienação de 43,5% de participação para a Brazil Steel Investimentos e Participações S.A. (subsidiária do Grupo Pátria).</p> <p>Março de 2018</p>	 <p>A KPMG Corporate Finance atuou como assessor exclusivo, com assistência de profissionais do Reino Unido, para a Britvic PLC, na aquisição de participação acionária na EBBA - Empresa Brasileira de Bebidas e Alimentos S.A.</p> <p>Setembro de 2017</p>	 <p>A KPMG Corporate Finance atuou como assessor financeiro exclusivo do BPN - Banco Português de Negócios, na venda das suas operações no Brasil para a Crefisa.</p>  <p>Julho de 2017</p>	 <p>A KPMG Corporate Finance atuou no Brasil como assessor financeiro exclusivo da Toyobo do Brasil S.A., em sua associação com a Biocontrol Sistema de Controle Biológico Ltda. e com a Morsoletto Santos e Vicente Cano Ltda.</p> <p>Abril de 2016</p>	 <p>A KPMG Corporate Finance atuou no Brasil como assessor financeiro exclusivo da Furukawa Industrial S.A. - Produtos Elétricos na aquisição de 100% de participação na AG Indústria e Comércio de Placas Eletrônicas Ltda.</p> <p>Outubro de 2015</p>	 <p>A KPMG Corporate Finance atuou no Brasil como assessor financeiro exclusivo da Ebara Corporation na aquisição de 100% de participação na Thebe Bombas Hidráulicas S.A.</p> <p>Setembro de 2015</p>
 <p>A KPMG Corporate Finance atuou como assessor financeiro exclusivo da OutPromo no contrato de parceria estratégica firmado com The Integer Group, uma companhia da Omnicom Group Inc.</p> <p>Novembro de 2014</p>	 <p>A Vicel Participações e Investimentos foi adquirida pela Soenergy Sistemas Internacionais de Energia.</p> <p>A KPMG Corporate Finance Ltda. atuou nessa transação como assessor financeiro exclusivo da Vicel.</p> <p>Junho 2014</p>	 <p>A Robtec alienou 100% de suas cotas do capital social.</p> <p>A KPMG Corporate Finance Ltda. atuou como assessor financeiro exclusivo dos acionistas da Robtec.</p> <p>2014</p>	 <p>A KPMG Corporate Finance atuou no Brasil como assessora financeira exclusiva dos acionistas da Konica Minolta na aquisição da Milsul Comércio.</p> <p>2014</p>	 <p>A Marcopolo S.A. adquiriu uma participação minoritária na New Flyer Industries Inc.</p> <p>A KPMG Corporate Finance Ltda. atuou nessa transação como assessor financeiro da Marcopolo S.A.</p> <p>Janeiro 2013</p>	<p>Os acionistas da Neodent, nome fantasia da JJGC Indústria e Comércio de Materiais Dentários S.A., alienaram 49% do capital social da empresa para a Straumann Holding AG.</p>  <p>A KPMG Corporate Finance Ltda. atuou como assessor financeiro exclusivo nessa transação.</p> <p>Maio 2012</p>	 <p>A KPN vendeu 100% de sua participação na Getronics América Latina (Brasil, Colômbia, México e Venezuela).</p> <p>A KPMG Corporate Finance Ltda. atuou como assessor exclusivo da KPN nessa transação.</p> <p>Maio 2011</p>
 <p>A KPMG Structured Finance S.A. assessorou a Fonte Nova Negócios e Participações S.A. na licitação e na estruturação de financiamentos, com recursos do BNB, BNDES e Desembieira, para a Parceria Público-Privada (PPP) da Arena Fonte Nova em Salvador, Bahia, Brasil.</p> <p>R\$ 623.629.232</p> <p>Captação de Financiamentos na Modalidade Project Finance</p> <p>2011</p>	 <p>Os cotistas da DNP - Distribuidora Nacional de Petróleo Ltda. alienaram 100% de suas cotas do capital social para a Ultrapar Participações S.A., por meio de sua subsidiária Ipiranga Produtos de Petróleo S.A.</p> <p>A KPMG Corporate Finance Ltda. atuou como assessor financeiro exclusivo da DNP - Distribuidora Nacional de Petróleo Ltda.</p> <p>A Frignani & Andrade Advogados Associados atuou como assessor legal exclusivo da DNP - Distribuidora Nacional de Petróleo Ltda.</p>   <p>Outubro de 2010</p>	 <p>A Rede Dudon y alienou 100% de suas lojas para a</p>  <p>BF Utilidades Domésticas Ltda. (Grupo Silvio Santos)</p> <p>A KPMG Corporate Finance Ltda. atuou nesta transação como assessor financeiro exclusivo da Dudony.</p> <p>Junho de 2009</p>	 <p>Repsol YPF Distribuidora S.A. alienou 100% de seu capital, para a empresa Alesat Combustíveis S.A.</p>  <p>A KPMG Corporate Finance atuou nesta transação como assessor financeiro exclusivo da Repsol YPF Distribuidora.</p> <p>Dezembro de 2008</p>	 <p>A Qualimat Distribuidora de Materiais de Construção S.A., empresa do Grupo Parex, vendeu sua fábrica de argamassas, localizada em Cajamar (SP), para a</p>  <p>Votorantim Cimentos Ltda.</p> <p>A KPMG Corporate Finance Ltda. atuou nesta transação como assessor financeiro exclusivo do Grupo Parex.</p> <p>Abril 2008</p>	 <p>O Grupo Brasil adquiriu 100% das quotas da</p>  <p>Karmann Ghia do Brasil Ltda., subsidiária brasileira da Wilhelm Karmann GmbH.</p> <p>A KPMG Corporate Finance Ltda. atuou nesta transação como assessor financeiro exclusivo da Wilhelm Karmann GmbH.</p> <p>Março de 2008</p>	 <p>A Rebière Ingredientes Alimentícios Ltda. vendeu 65% de suas cotas para a</p>  <p>Roussetot SAS.</p> <p>A KPMG Corporate Finance Ltda. atuou nesta transação como assessor financeiro exclusivo da Rebière Ingredientes Alimentícios Ltda.</p> <p>Janeiro 2008</p>

Mid-market mundial (menos de US\$ 500 milhões)

Worldwide mid-market (less than US\$ 500 million)



Negócios concluídos por volume - 2013-2017 / Completed deals by volume - 2013-2017



Source: Thomson Reuters SDC, 2018

Fale com o nosso time

Contacts

Luis Augusto Motta

São Paulo
Tel: + 55 (11) 3940-8314
lluz@kpmg.com.br

Paulo Guilherme de Menezes Coimbra

Rio de Janeiro
Tel: +55 (21) 2207-9219
pgcoimbra@kpmg.com.br

Luiz Carlos Faria

São Paulo
Tel: + 55 (11) 3940-7507
lfaria@kpmg.com.br

Icaro Serpa

São Paulo
Tel: +55 (11) 3940-4063
icarosousa@kpmg.com.br



Baixe o APP
KPMG Brasil



kpmg.com.br



© 2019 KPMG Corporate Finance Ltda., uma sociedade simples brasileira, de responsabilidade limitada, e firma-membro da rede KPMG de firmas-membro independentes e afiliadas à KPMG International Cooperative ("KPMG International"), uma entidade suíça. Todos os direitos reservados. Impresso no Brasil.

O nome KPMG e o logotipo são marcas registradas ou comerciais da KPMG International.

Todas as informações apresentadas no Relatório de Pesquisa de Fusões & Aquisições 2018 – 3º Trimestre, são de natureza genérica e não têm por finalidade abordar as circunstâncias de uma pessoa ou entidade específica. Embora tenhamos nos empenhado em prestar informações precisas e atualizadas, não há garantia de sua exatidão na data em que forem recebidas nem de que tal exatidão permanecerá no futuro. Essas informações não devem servir de base para se empreenderem ações sem orientação profissional qualificada, precedida de um exame minucioso da situação em pauta.

© 2019 KPMG Corporate Finance Ltda., a Brazilian limited liability company and a member firm of the KPMG network of independent member firms affiliated with KPMG International Cooperative ("KPMG International"), a Swiss entity. All rights reserved. Printed in Brazil.

The KPMG name and logo are registered trademarks or trademarks of KPMG International.

The information contained in this Research of Mergers & Acquisitions Report 2018 – 3rd quarter, is of a general nature and is not intended to address the circumstances of any particular individual or entity. Although we endeavor to provide accurate and timely information, there can be no guarantee that such information is accurate as of the date it is received or that it will continue to be accurate in the future. No one should act on such information without appropriate professional advice after a thorough examination of the particular situation.

Design & production: Índice Arte Gráfica & Editoração (January 2019)